

## 【資料②】

# 令和7年度 丹波市生涯学習に関するアンケート調査 結果

### 1. アンケートの目的

生涯学習をはじめ、まちづくり部が所管する事業における関連項目（一部に社会教育・文化財課関連の設問を含む）について市民の意識・実態等を調査し、関連計画における数値目標の進捗管理や施策の検討等に活用するため。

### 2. 対象

15歳～89歳までの市民（令和7年10月1日現在）  
抽出方法：住民基本台帳から1,000人を無作為抽出

### 3. 実施期間

令和7年11月下旬～令和7年12月15日（月）

### 4. 回答方法

- (1) 10代～60代 専用フォームにて回答
- (2) 70代～80代 専用フォームまたはアンケート用紙の提出にて回答

### 5. 回答結果

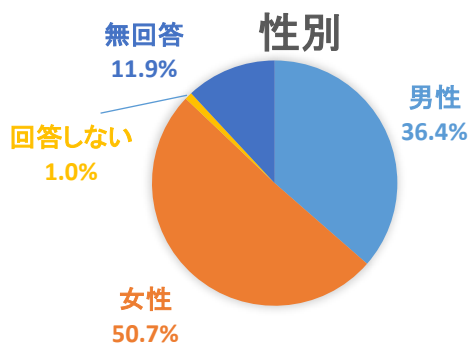
回答数302件（R6：295件）  
回答率30%（R6：30%）

### 6. 回答結果

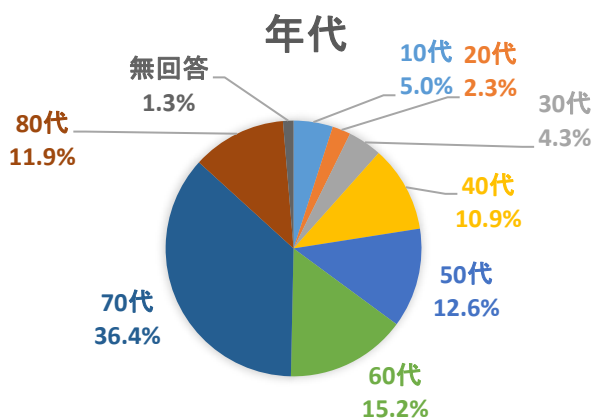
第2期丹波市生涯学習基本計画における 指標名（シンボル指標）	今回の結果	R6 基準値	R11 目標値	R16 目標値
1年以内に生涯学習を行った市民の割合	53.6%	62.7%	75.0%	80.0%
学びの活動で身についた知識や技能を地域や社会での活動にいかしたいと思う市民の割合	26.8%	35.1%	45.0%	55.0%
住んでいる地域には、どんな人の意見でも受け入れる雰囲気があると思う市民の割合	18.2%	16.9%	33.0%	50.0%
住んでいる地域では、学びたいことを学べる機会があると思う市民の割合	27.8%	20.7%	35.0%	50.0%

## 回答者ご自身について

性別	人数	割合
男性	110	36.4%
女性	153	50.7%
その他	0	0.0%
回答しない	3	1.0%
無回答	36	11.9%
合計	302	



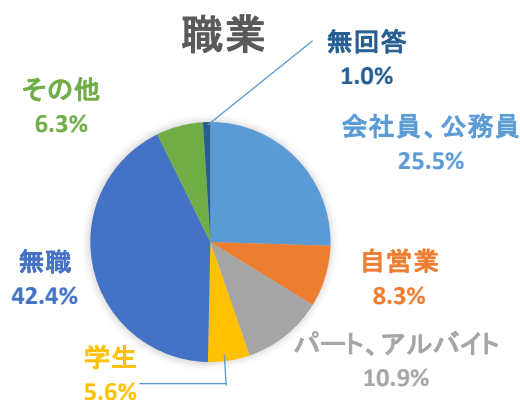
年代	人数	割合
10代	15	5.0%
20代	7	2.3%
30代	13	4.3%
40代	33	10.9%
50代	38	12.6%
60代	46	15.2%
70代	110	36.4%
80代	36	11.9%
無回答	4	1.3%
合計	302	



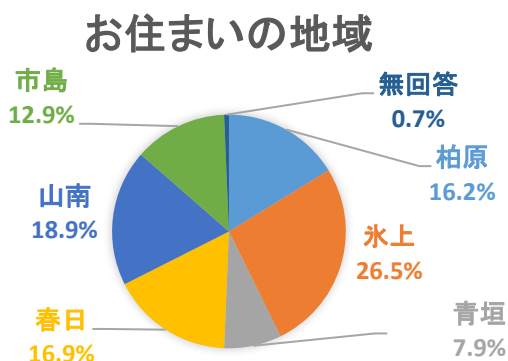
職業	人数	割合
会社員、公務員	77	25.5%
自営業	25	8.3%
パート、アルバイト	33	10.9%
学生	17	5.6%
無職	128	42.4%
その他	19	6.3%
無回答	3	1.0%
合計	302	

〈その他〉

福祉職員、年金生活者、技能実習生、  
アイリスト、シルバー、農業、主婦



お住まいの地域	人数	割合
柏原	49	16.2%
氷上	80	26.5%
青垣	24	7.9%
春日	51	16.9%
山南	57	18.9%
市島	39	12.9%
無回答	2	0.7%
合計	302	

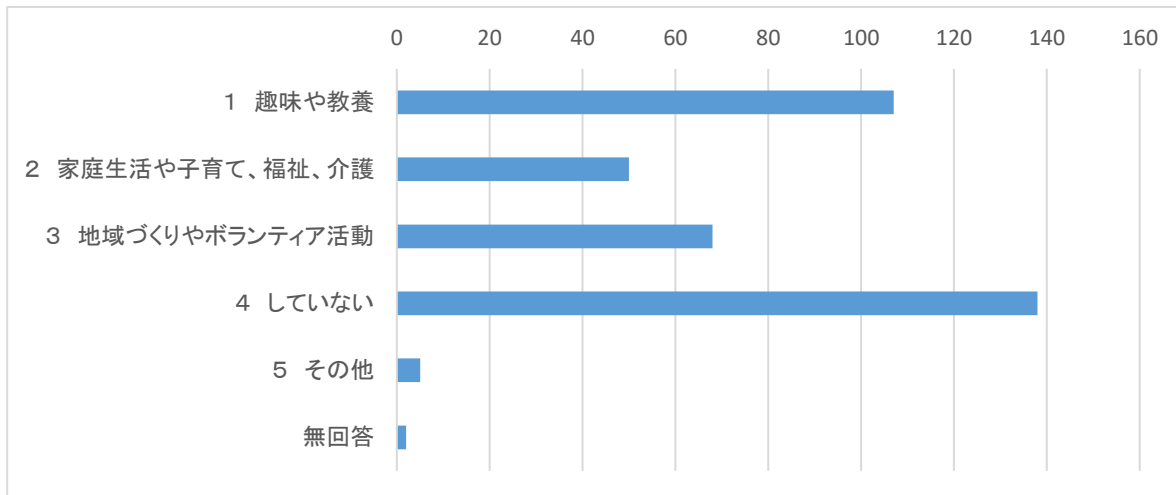


# 1. 生涯学習について

問1 この1年間に、どのような生涯学習をしましたか？(複数回答可)

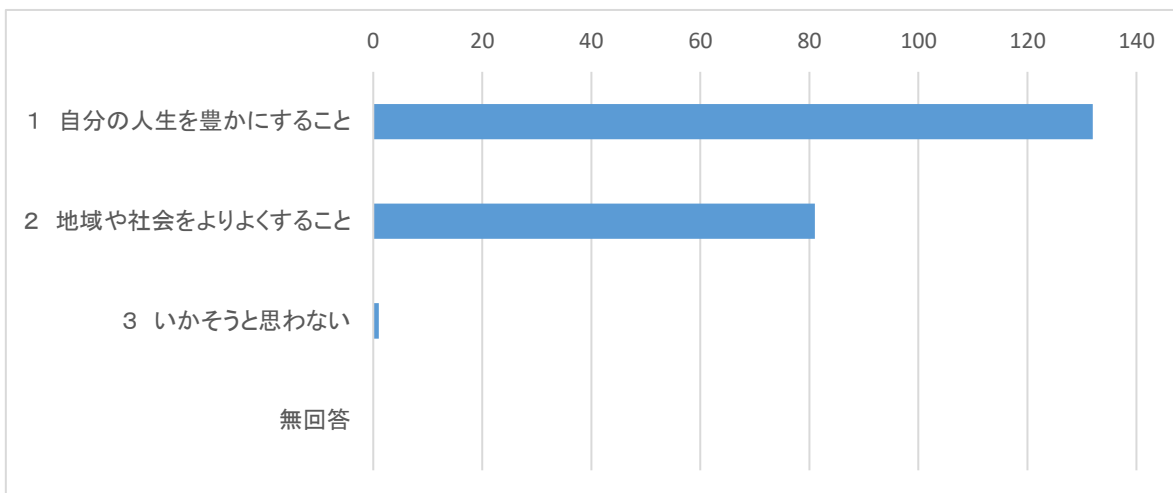
項目	人数
1 趣味や教養	107
2 家庭生活や子育て、福祉、介護	50
3 地域づくりやボランティア活動	68
4 していない	138
5 その他	5
無回答	2

〈その他〉※原文のまま掲載しています。  
 仕事関連、自然から学習する、広報誌発行、  
 自治会での集会、100歳体操他



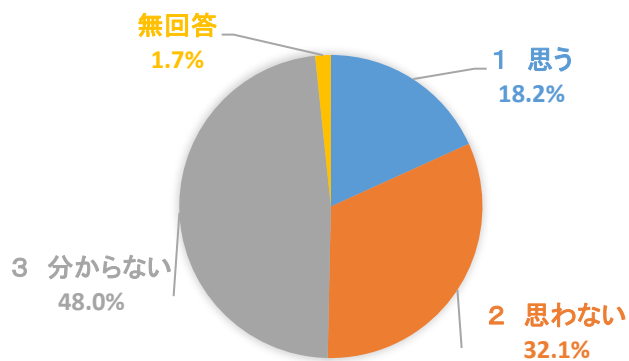
問1-2 生涯学習で身につけた知識や技能・経験をどのようなことにいかしたいですか？  
 (複数回答可) ※問1で「4 していない」と回答された方は回答不要

項目	人数
1 自分の人生を豊かにすること	132
2 地域や社会をよりよくすること	81
3 いかそうと思わない	1
無回答	0



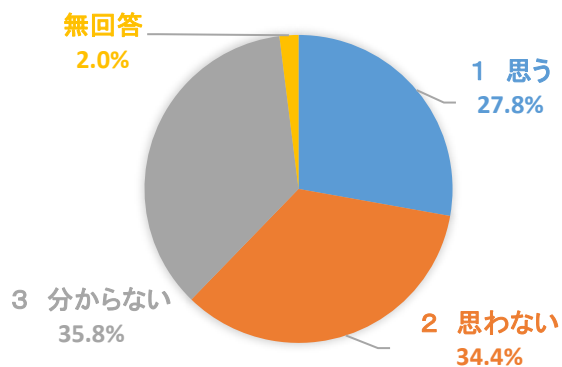
問2 お住まいの地域には、どんな人の意見でも受け入れる雰囲気があると思いますか？

項目	人数	割合
1 思う	55	18.2%
2 思わない	97	32.1%
3 分からない	145	48.0%
無回答	5	1.7%
合計	302	



問3 お住まいの地域では、学びたいことを学べる機会があると思いますか？

項目	人数	割合
1 思う	84	27.8%
2 思わない	104	34.4%
3 分からない	108	35.8%
無回答	6	2.0%
合計	302	



## 1. 生涯学習について 年代別集計

問1 この1年間に、どのような生涯学習をしましたか？(複数回答可)

項目	10代 (N=15名)	20代 (N=7名)	30代 (N=13名)	40代 (N=33名)	50代 (N=38名)	60代 (N=46名)	70代 (N=110名)	80代 (N=36名)	無回答 (N=4名)
1 趣味や教養	40.0%	42.9%	46.2%	33.3%	34.2%	37.0%	37.3%	22.2%	50.0%
2 家庭生活や子育て、福祉、介護	13.3%	28.6%	38.5%	45.5%	15.8%	15.2%	9.1%	8.3%	0.0%
3 地域づくりやボランティア活動	40.0%	0.0%	15.4%	18.2%	15.8%	28.3%	25.5%	11.1%	75.0%
4 していない	33.3%	42.9%	38.5%	36.4%	52.6%	39.1%	48.2%	58.3%	25.0%
5 その他	0.0%	0.0%	0.0%	0.0%	2.6%	0.0%	2.7%	2.8%	0.0%
無回答	0.0%	0.0%	0.0%	0.0%	0.0%	0.0%	0.9%	2.8%	0.0%

問1-2 生涯学習で身につけた知識や技能・経験をどのようなことにかしたいですか？  
(複数回答可) ※問1で「4 していない」と回答された方は回答不要

項目	10代 (N=15名)	20代 (N=7名)	30代 (N=13名)	40代 (N=33名)	50代 (N=38名)	60代 (N=46名)	70代 (N=110名)	80代 (N=36名)	無回答 (N=4名)
1 自分の人生を豊かにすること	60.0%	57.1%	61.5%	48.5%	44.7%	43.5%	42.7%	25.0%	50.0%
2 地域や社会をよりよくすること	53.3%	42.9%	23.1%	27.3%	21.1%	37.0%	21.8%	16.7%	75.0%
3 いかそうと思わない	0.0%	0.0%	0.0%	3.0%	0.0%	0.0%	0.0%	0.0%	0.0%
無回答	0.0%	0.0%	0.0%	0.0%	0.0%	0.0%	0.0%	0.0%	0.0%

問2 お住まいの地域には、どんな人の意見でも受け入れる雰囲気があると思いますか？

項目	10代 (N=15名)	20代 (N=7名)	30代 (N=13名)	40代 (N=33名)	50代 (N=38名)	60代 (N=46名)	70代 (N=110名)	80代 (N=36名)	無回答 (N=4名)
1 思う	20.0%	28.6%	23.1%	12.1%	15.8%	21.7%	15.5%	25.0%	25.0%
2 思わない	13.3%	28.6%	15.4%	27.3%	26.3%	43.5%	39.1%	25.0%	0.0%
3 分からない	66.7%	42.9%	61.5%	60.6%	57.9%	34.8%	42.7%	44.4%	75.0%
無回答	0.0%	0.0%	0.0%	0.0%	0.0%	0.0%	2.7%	5.6%	0.0%

問3 お住まいの地域では、学びたいことを学べる機会があると思いますか？

項目	10代 (N=15名)	20代 (N=7名)	30代 (N=13名)	40代 (N=33名)	50代 (N=38名)	60代 (N=46名)	70代 (N=110名)	80代 (N=36名)	無回答 (N=4名)
1 思う	46.7%	28.6%	0.0%	27.3%	15.8%	21.7%	30.0%	44.4%	25.0%
2 思わない	20.0%	57.1%	38.5%	36.4%	31.6%	41.3%	34.5%	25.0%	50.0%
3 分からない	33.3%	14.3%	61.5%	36.4%	52.6%	37.0%	31.8%	25.0%	25.0%
無回答	0.0%	0.0%	0.0%	0.0%	0.0%	0.0%	3.6%	5.6%	0.0%

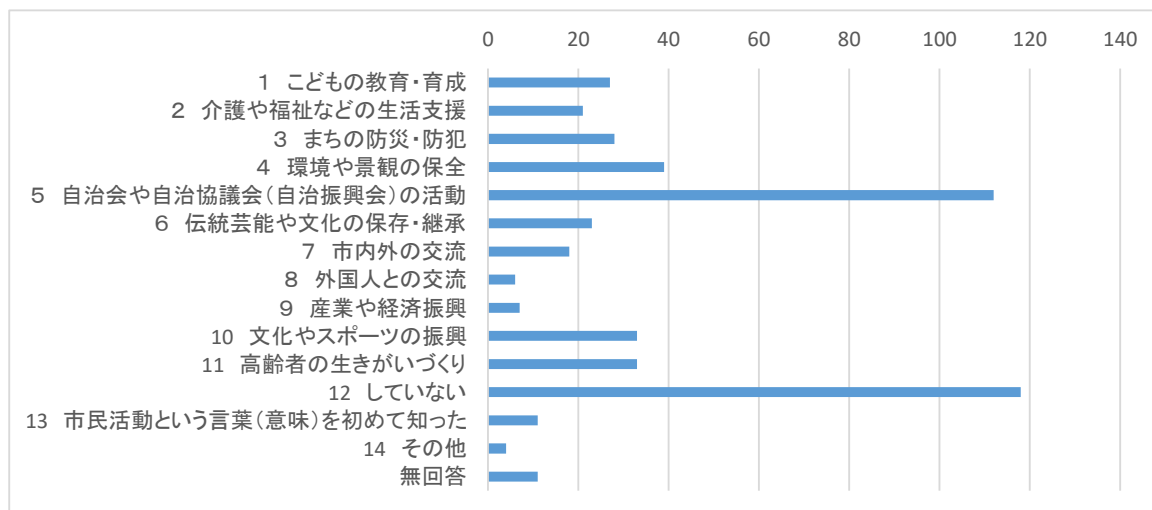
## 2. 市民活動について

問4 この1年間に、どのような市民活動に参画・参加しましたか？（複数回答可）

項目	人数
1 こどもの教育・育成	27
2 介護や福祉などの生活支援	21
3 まちの防災・防犯	28
4 環境や景観の保全	39
5 自治会や自治協議会(自治振興会)の活動	112
6 伝統芸能や文化の保存・継承	23
7 市内外の交流	18
8 外国人との交流	6
9 産業や経済振興	7
10 文化やスポーツの振興	33
11 高齢者の生きがいづくり	33
12 していない	118
13 市民活動という言葉(意味)を初めて知った	11
14 その他	4
無回答	11

〈その他〉※原文のまま掲載しています。

市民活動支援センターのイベント、あまり感心を持っていない、いずみ会、更生保護、食育活動

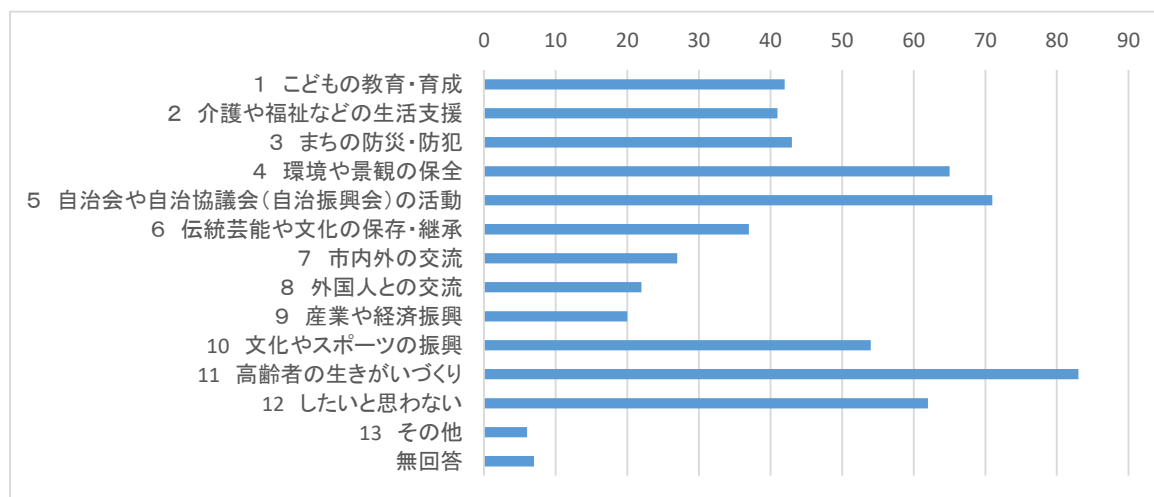


問5 今後、どのような市民活動に参画・参加したいですか？（複数回答可）

項目	人数
1 こどもの教育・育成	42
2 介護や福祉などの生活支援	41
3 まちの防災・防犯	43
4 環境や景観の保全	65
5 自治会や自治協議会(自治振興会)の活動	71
6 伝統芸能や文化の保存・継承	37
7 市内外の交流	27
8 外国人との交流	22
9 産業や経済振興	20
10 文化やスポーツの振興	54
11 高齢者の生きがいづくり	83
12 したいと思わない	62
13 その他	6
無回答	7

〈その他〉※原文のまま掲載しています。

- ・時代の波にのることを、考えたい。丹波市内には、とても古くからある時代のものが沢山ありますが、悲しいかな、それらを、上手く使われて居ないように思います。例えば、春日局や、菅原道真公等時代を、変えた方々が沢山いらっしゃるのに、上手く観光地としてアピール出来ていない事があると、感じています。
- 他にも多くの誇れる事が、市内には眠っています。地元の若い方々に、魅力ある場所であるなら観光地からでも良いので、雇用を少しでも増やせば、市の高齢化も抑えられるのではないのでしょうか？ご一考頂ければ幸いです。
- ・半身不随のため気力なし
- ・わからない。
- ・家庭内を大切にしていくなので家事のため時間がありません。ごめんなさい！
- ・音楽
- ・病気のため出来なくなった。
- ・自分のしたいことは市民活動にたよらない

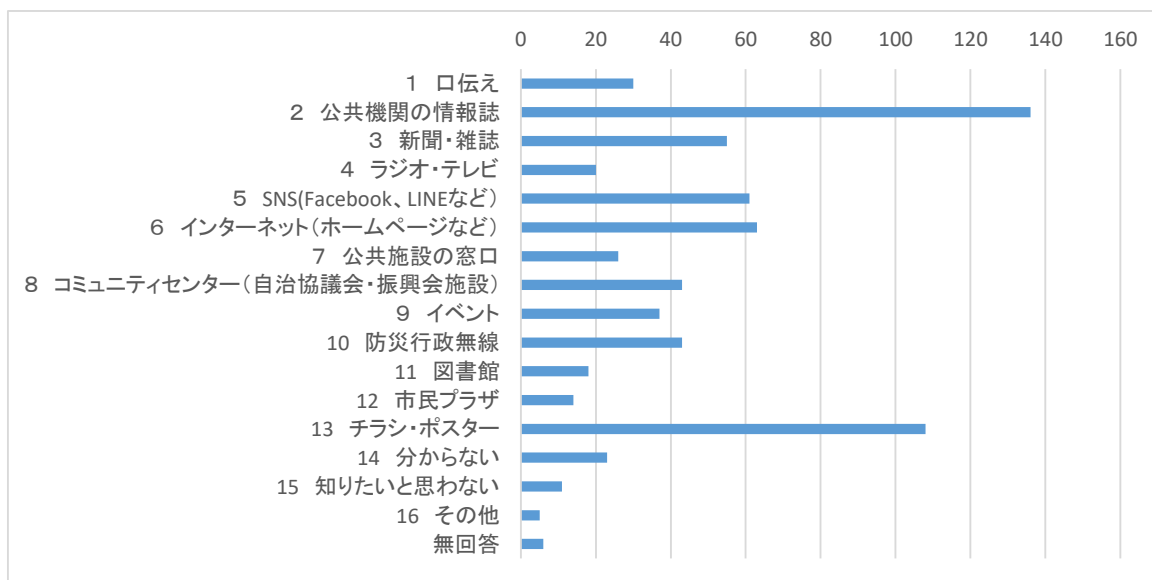


問6 地域づくり活動や市民活動に関する情報をどのような方法で知りたいですか？(複数回答可)

項目	人数
1 口伝え	30
2 公共機関の情報誌	136
3 新聞・雑誌	55
4 ラジオ・テレビ	20
5 SNS(Facebook、LINEなど)	61
6 インターネット(ホームページなど)	63
7 公共施設の窓口	26
8 コミュニティセンター(自治協議会・振興会施設)	43
9 イベント	37
10 防災行政無線	43
11 図書館	18
12 市民プラザ	14
13 チラシ・ポスター	108
14 分からない	23
15 知りたいと思わない	11
16 その他	5
無回答	6

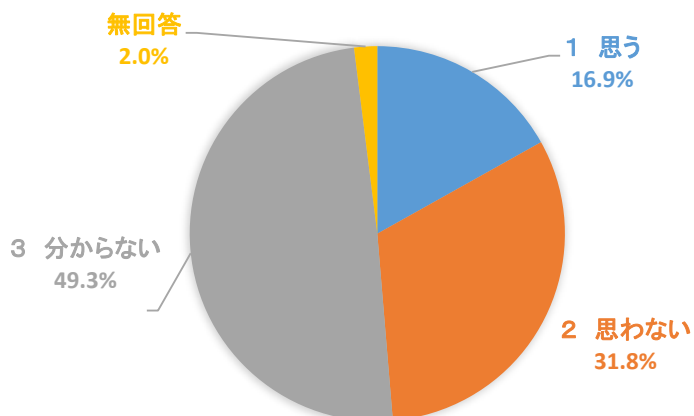
〈その他〉※原文のまま掲載しています。

- ・使えるものは、全て情報発信に、使ってほしいですね
- ・今まで地域の自治会活動など行ってきたが自分の役立つようなことは無かった  
自分の仕事は削られるし自治会の報酬なんて微々たるものでガソリン代やコピー代や仕事を休んで行事をしました。が、苦しい事ばかりで何もプラスにならなかった。毎月毎月苦しくて微々たる給料です。し税金や社会保険料で半分なくなるので全く余裕がなく見出しばかりで早く自治会を辞めたいです。生きるのに必死です。もっと余裕のある方をお願いします
- ・自然に知りたい。
- ・近年、足腰が悪くなり困っている。



問7 お住まいの地域では、地域づくり活動や市民活動を行いやすい環境が整備され、活動の支援体制が整っていると思いますか？

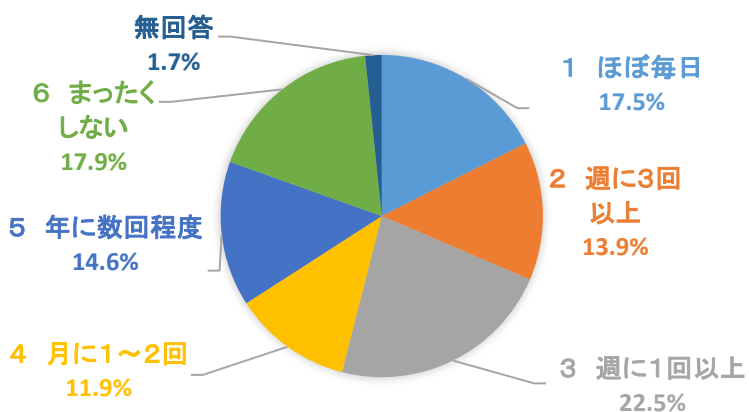
項目	人数	割合
1 思う	51	16.9%
2 思わない	96	31.8%
3 分からない	149	49.3%
無回答	6	2.0%
合計	302	



### 3. スポーツについて

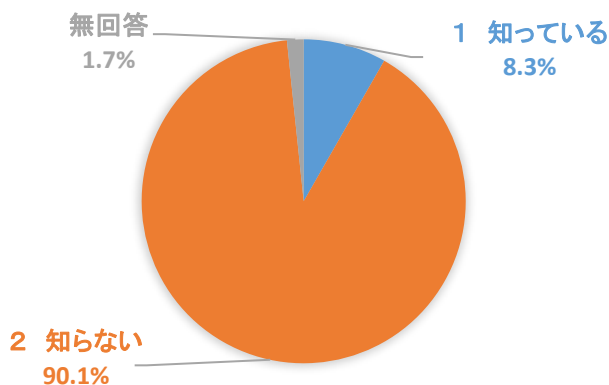
問8 1年間にどのくらいの頻度でスポーツや運動を行っていますか？  
 (スポーツには、競技だけでなく、ウォーキングやジョギングなど、健康や個人の楽しみのために体を動かす運動なども含みます。)

項目	人数	割合
1 ほぼ毎日	53	17.5%
2 週に3回以上	42	13.9%
3 週に1回以上	68	22.5%
4 月に1~2回	36	11.9%
5 年に数回程度	44	14.6%
6 まったくしない	54	17.9%
無回答	5	1.7%
合計	302	



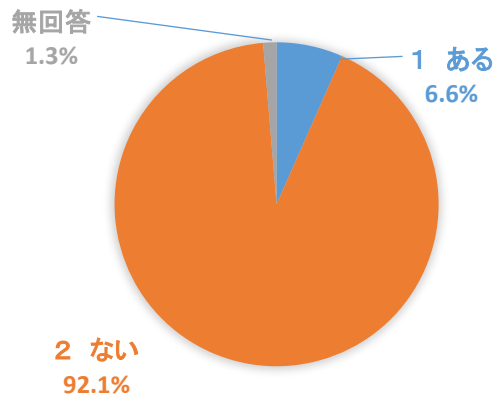
問9 「丹波市スポーツの日」(10月最終日曜日)を知っていますか？

項目	人数	割合
1 知っている	25	8.3%
2 知らない	272	90.1%
無回答	5	1.7%
合計	302	



問10 この1年間に、スポーツイベントやスポーツ団体の運営にボランティアまたはスタッフとして参加したことはありますか？

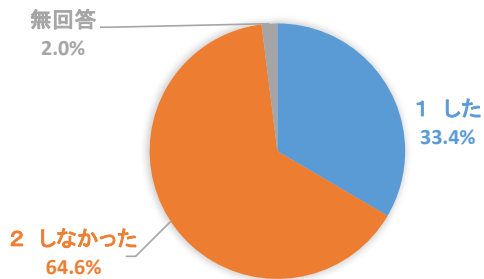
項目	人数	割合
1 ある	20	6.6%
2 ない	278	92.1%
無回答	4	1.3%
合計	302	



#### 4. 文化芸術について

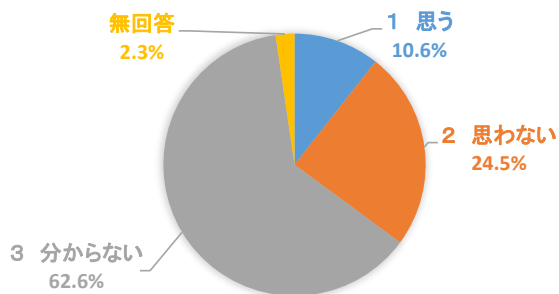
問11 この1年間に、文化芸術を鑑賞したり、活動(企画・運営・創作活動への参加などを含む)をしましたか？

項目	人数	割合
1 した	101	33.4%
2 しなかった	195	64.6%
無回答	6	2.0%
合計	302	



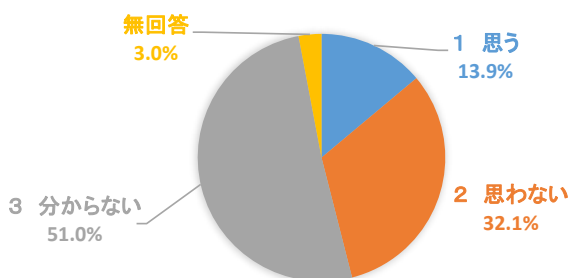
問12 こどもが文化芸術に触れる機会は充実していると思いますか？

項目	人数	割合
1 思う	32	10.6%
2 思わない	74	24.5%
3 分からない	189	62.6%
無回答	7	2.3%
合計	302	



問13 丹波市は文化芸術の盛んなまちだと思いますか？

項目	人数	割合
1 思う	42	13.9%
2 思わない	97	32.1%
3 分からない	154	51.0%
無回答	9	3.0%
合計	302	

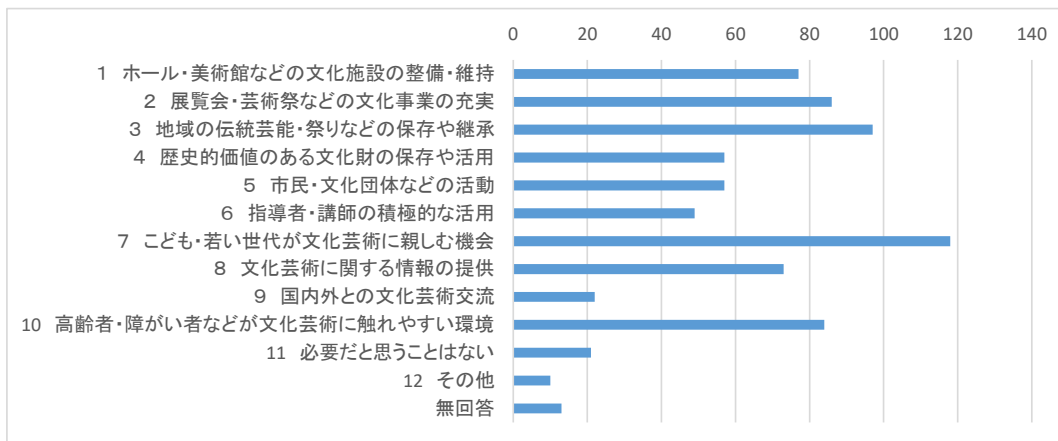


問14 文化的環境を充実させるために、何が必要だと思いますか？(複数回答可)

項目	人数
1 ホール・美術館などの文化施設の整備・維持	77
2 展覧会・芸術祭などの文化事業の充実	86
3 地域の伝統芸能・祭りなどの保存や継承	97
4 歴史的価値のある文化財の保存や活用	57
5 市民・文化団体などの活動	57
6 指導者・講師の積極的な活用	49
7 こども・若い世代が文化芸術に親しむ機会	118
8 文化芸術に関する情報の提供	73
9 国内外との文化芸術交流	22
10 高齢者・障がい者などが文化芸術に触れやすい環境	84
11 必要だと思うことはない	21
12 その他	10
無回答	13

〈その他〉※原文のまま掲載しています。

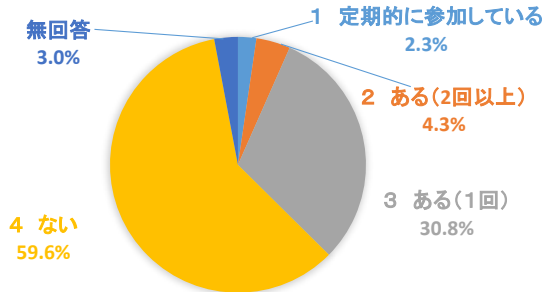
- ・市長や市議員の方々の、行動力からではないでしょうか？
- ・持病があるので。
- ・何が必要か分かりません。
- ・充実した図書館
- ・厄除祭りの復活
- ・活動はそれなりにされていると思うが、私が知らないもので何が必要かは分かりません。  
ただそういう人は多いでしょうから啓発活動をもう少し考えた方がいいのかもしれない。
- ・大きくなると、出ていくのには大へんです
- ・分からない。
- ・経済的支援



## 5. 人権について

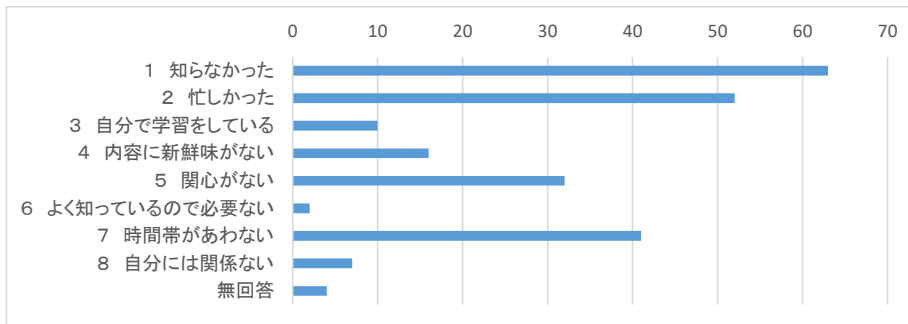
問15 この1年間に、人権の学習会などに参加したことはありますか？

項目	人数	割合
1 定期的に参加している	7	2.3%
2 ある(2回以上)	13	4.3%
3 ある(1回)	93	30.8%
4 ない	180	59.6%
無回答	9	3.0%
合計	302	



問15-2 問15で「4 ない」と回答された理由は何ですか？(複数回答可)

項目	人数
1 知らなかった	63
2 忙しかった	52
3 自分で学習をしている	10
4 内容に新鮮味がない	16
5 関心がない	32
6 よく知っているので必要ない	2
7 時間帯があわない	41
8 自分には関係ない	7
無回答	4

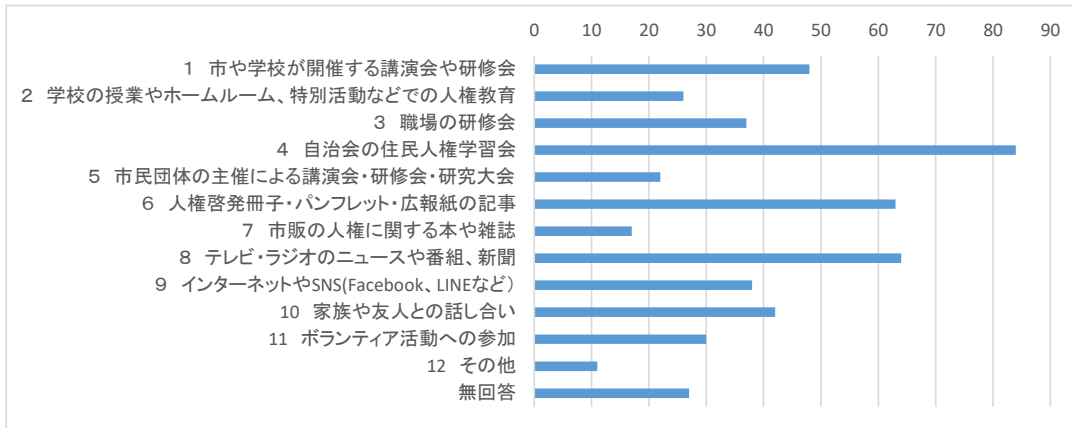


問16 人権問題についての理解を深めるために、参加したい、または興味があるものは何ですか？(複数回答可)

項目	人数
1 市や学校が開催する講演会や研修会	48
2 学校の授業やホームルーム、特別活動などでの人権教育	26
3 職場の研修会	37
4 自治会の住民人権学習会	84
5 市民団体の主催による講演会・研修会・研究大会	22
6 人権啓発冊子・パンフレット・広報紙の記事	63
7 市販の人権に関する本や雑誌	17
8 テレビ・ラジオのニュースや番組、新聞	64
9 インターネットやSNS(Facebook、LINEなど)	38
10 家族や友人との話し合い	42
11 ボランティア活動への参加	30
12 その他	11
無回答	27

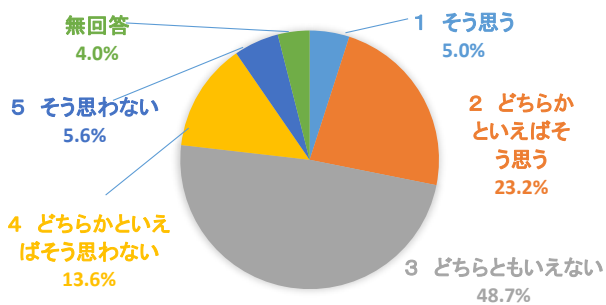
〈その他〉※原文のまま掲載しています。

- ・考えられる事、全て。
- ・無し
- ・特になし
- ・基本的に参加したくない。自分の時間を大切にしたい
- ・興味はない
- ・必要がないと思う
- ・特に思い当たりません。
- ・興味がない
- ・わからない
- ・内容が現在の課題と一致しているテーマなら参加しやすい



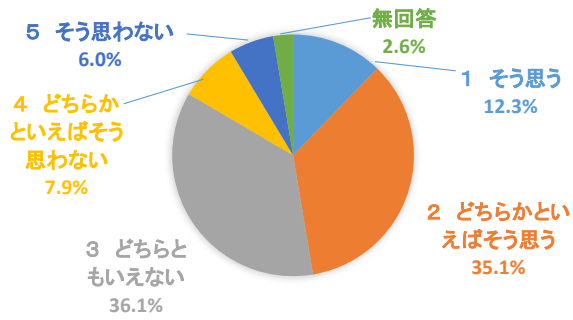
問17 丹波市は、外国人市民が地域社会に参画・参加でき、言語や文化が違って暮らしやすいまちになっていると思いますか？

項目	人数	割合
1 そう思う	15	5.0%
2 どちらかといえばそう思う	70	23.2%
3 どちらともいえない	147	48.7%
4 どちらかといえばそう思わない	41	13.6%
5 そう思わない	17	5.6%
無回答	12	4.0%
合計	302	



問18 お住まいの地域では、人権が尊重されていると思いますか？

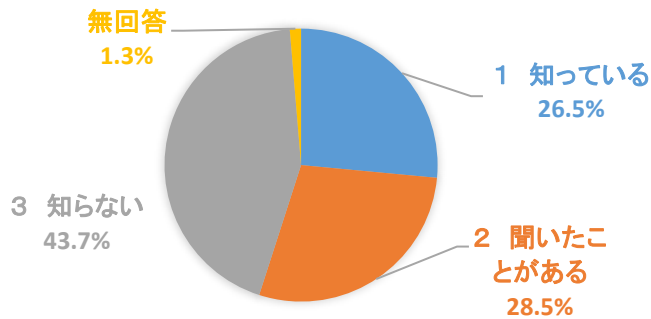
項目	人数	割合
1 そう思う	37	12.3%
2 どちらかといえばそう思う	106	35.1%
3 どちらともいえない	109	36.1%
4 どちらかといえばそう思わない	24	7.9%
5 そう思わない	18	6.0%
無回答	8	2.6%
合計	302	



## 6. 男女共同参画について

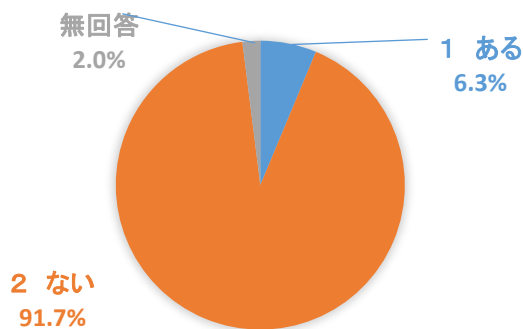
問19 「丹波市男女共同参画センター」を知っていますか？

項目	人数	割合
1 知っている	80	26.5%
2 聞いたことがある	86	28.5%
3 知らない	132	43.7%
無回答	4	1.3%
合計	302	



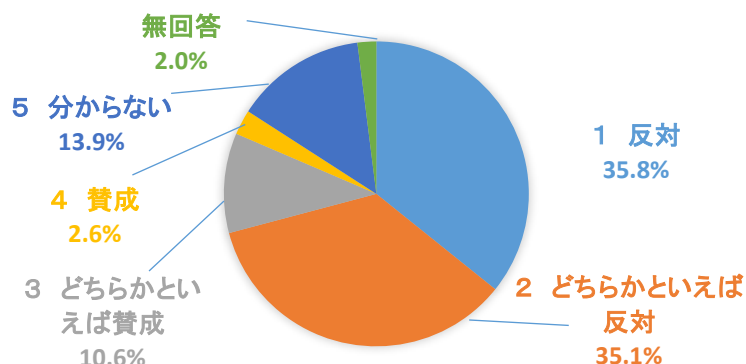
問20 この1年間に、男女共同参画に関する講演会や研修会、学習会などに参加したことはありますか？

項目	人数	割合
1 ある	19	6.3%
2 ない	277	91.7%
無回答	6	2.0%
合計	302	



問21 「男性は仕事、女性は家庭」という考え方について、どう思いますか？

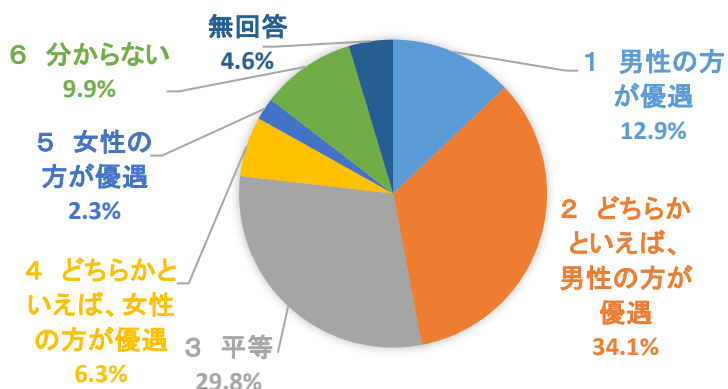
項目	人数	割合
1 反対	108	35.8%
2 どちらかといえば反対	106	35.1%
3 どちらかといえば賛成	32	10.6%
4 賛成	8	2.6%
5 分からない	42	13.9%
無回答	6	2.0%
合計	302	



問22 次の(1)から(8)の項目で、「男女の地位は平等になっている」と思いますか？  
考えに近いものを、選択肢①～⑥から1つ選んで、それぞれ記入してください。

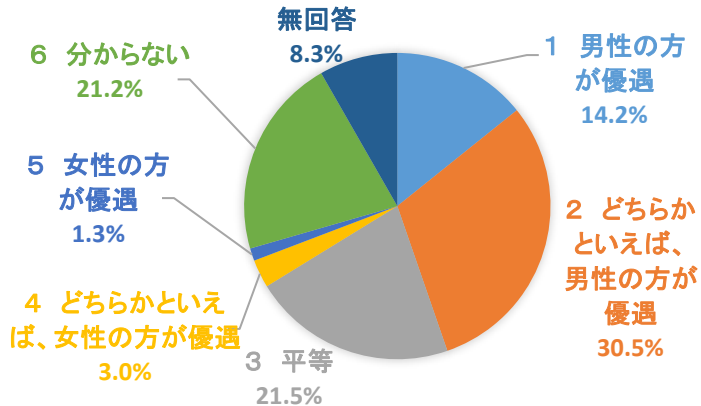
(1)家庭で

項目	人数	割合
1 男性の方が優遇	39	12.9%
2 どちらかといえば、男性の方が優遇	103	34.1%
3 平等	90	29.8%
4 どちらかといえば、女性の方が優遇	19	6.3%
5 女性の方が優遇	7	2.3%
6 分からない	30	9.9%
無回答	14	4.6%
合計	302	



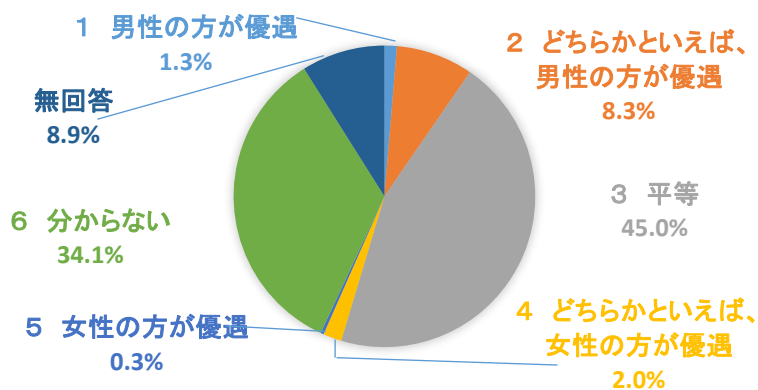
## (2)職場で

項目	人数	割合
1 男性の方が優遇	43	14.2%
2 どちらかといえば、男性の方が優遇	92	30.5%
3 平等	65	21.5%
4 どちらかといえば、女性の方が優遇	9	3.0%
5 女性の方が優遇	4	1.3%
6 分からない	64	21.2%
無回答	25	8.3%
合計	302	



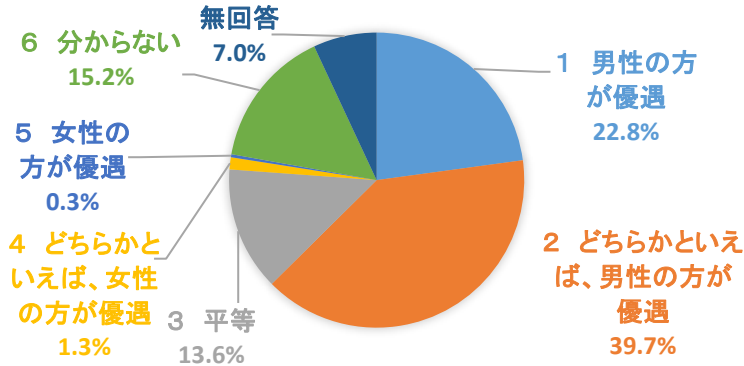
## (3)学校で

項目	人数	割合
1 男性の方が優遇	4	1.3%
2 どちらかといえば、男性の方が優遇	25	8.3%
3 平等	136	45.0%
4 どちらかといえば、女性の方が優遇	6	2.0%
5 女性の方が優遇	1	0.3%
6 分からない	103	34.1%
無回答	27	8.9%
合計	302	



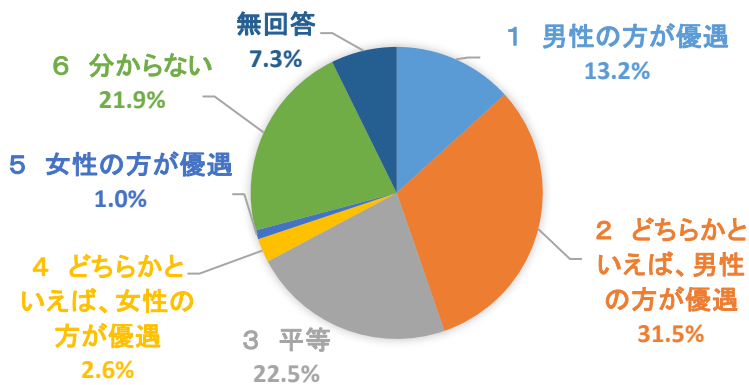
(4)政治・方針決定の場で

項目	人数	割合
1 男性の方が優遇	69	22.8%
2 どちらかといえば、男性の方が優遇	120	39.7%
3 平等	41	13.6%
4 どちらかといえば、女性の方が優遇	4	1.3%
5 女性の方が優遇	1	0.3%
6 分からない	46	15.2%
無回答	21	7.0%
合計	302	



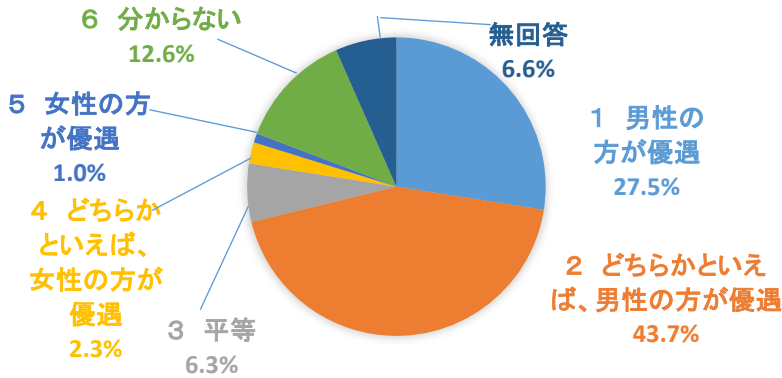
(5)法律や制度上で

項目	人数	割合
1 男性の方が優遇	40	13.2%
2 どちらかといえば、男性の方が優遇	95	31.5%
3 平等	68	22.5%
4 どちらかといえば、女性の方が優遇	8	2.6%
5 女性の方が優遇	3	1.0%
6 分からない	66	21.9%
無回答	22	7.3%
合計	302	



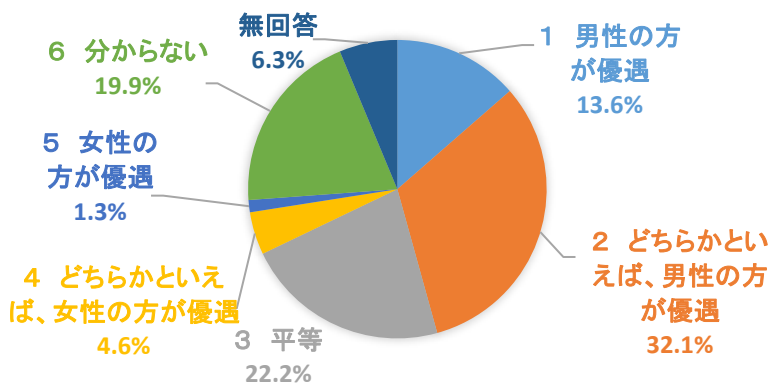
(6) 社会通念・習慣・しきたりで

項目	人数	割合
1 男性の方が優遇	83	27.5%
2 どちらかといえば、男性の方が優遇	132	43.7%
3 平等	19	6.3%
4 どちらかといえば、女性の方が優遇	7	2.3%
5 女性の方が優遇	3	1.0%
6 分からない	38	12.6%
無回答	20	6.6%
合計	302	



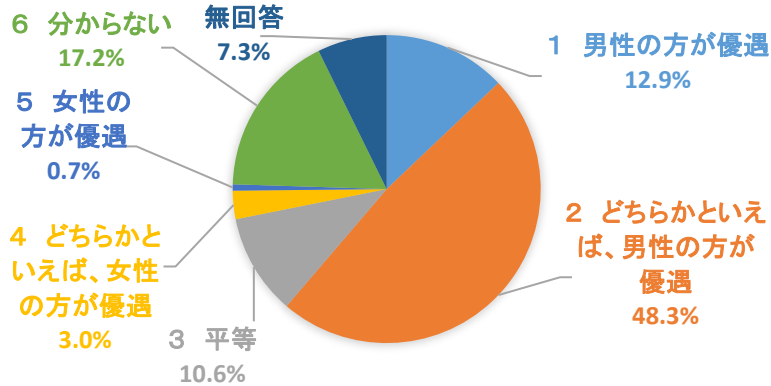
(7) 地域活動の中で

項目	人数	割合
1 男性の方が優遇	41	13.6%
2 どちらかといえば、男性の方が優遇	97	32.1%
3 平等	67	22.2%
4 どちらかといえば、女性の方が優遇	14	4.6%
5 女性の方が優遇	4	1.3%
6 分からない	60	19.9%
無回答	19	6.3%
合計	302	



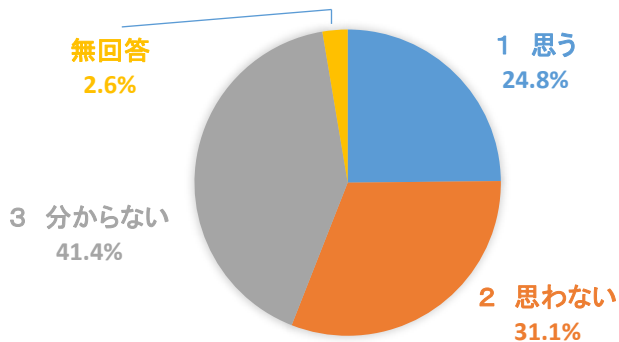
(8)社会全体で

項目	人数	割合
1 男性の方が優遇	39	12.9%
2 どちらかといえば、男性の方が優遇	146	48.3%
3 平等	32	10.6%
4 どちらかといえば、女性の方が優遇	9	3.0%
5 女性の方が優遇	2	0.7%
6 分からない	52	17.2%
無回答	22	7.3%
合計	302	



問23 仕事と生活の調和(ワーク・ライフ・バランス)がとれていると思いますか？

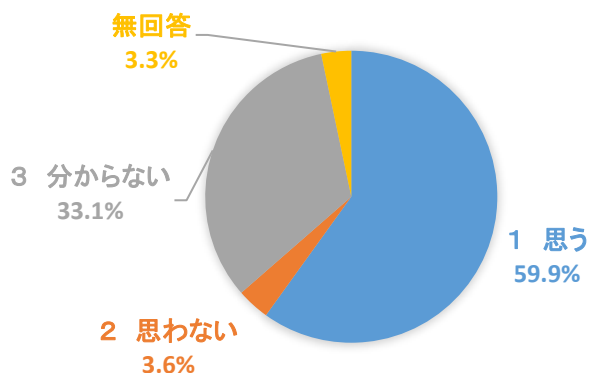
項目	人数	割合
1 思う	75	24.8%
2 思わない	94	31.1%
3 分からない	125	41.4%
無回答	8	2.6%
合計	302	



## 7. 参画・協働による地域づくりについて

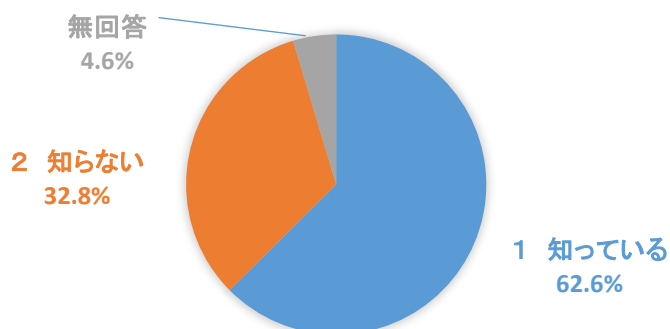
問24 参画と協働によるまちづくりが必要だと思いますか？

項目	人数	割合
1 思う	181	59.9%
2 思わない	11	3.6%
3 分からない	100	33.1%
無回答	10	3.3%
合計	302	



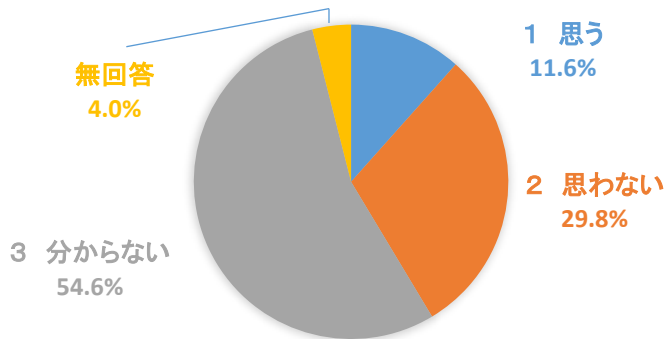
問25 自治協議会(自治振興会)の活動をご存知ですか？

項目	人数	割合
1 知っている	189	62.6%
2 知らない	99	32.8%
無回答	14	4.6%
合計	302	



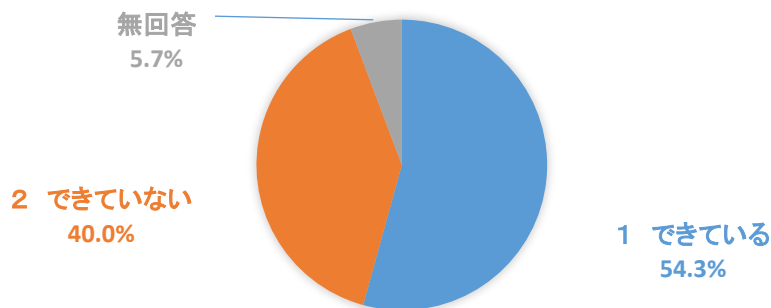
問26 自治協議会(自治振興会)には、地域住民一人ひとりが役割を持って話し合いや活動に参加できる場があると思いますか？

項目	人数	割合
1 思う	35	11.6%
2 思わない	90	29.8%
3 分からない	165	54.6%
無回答	12	4.0%
合計	302	



問26-2 問26で「1 思う」と回答された方は、その場に参加できていますか？

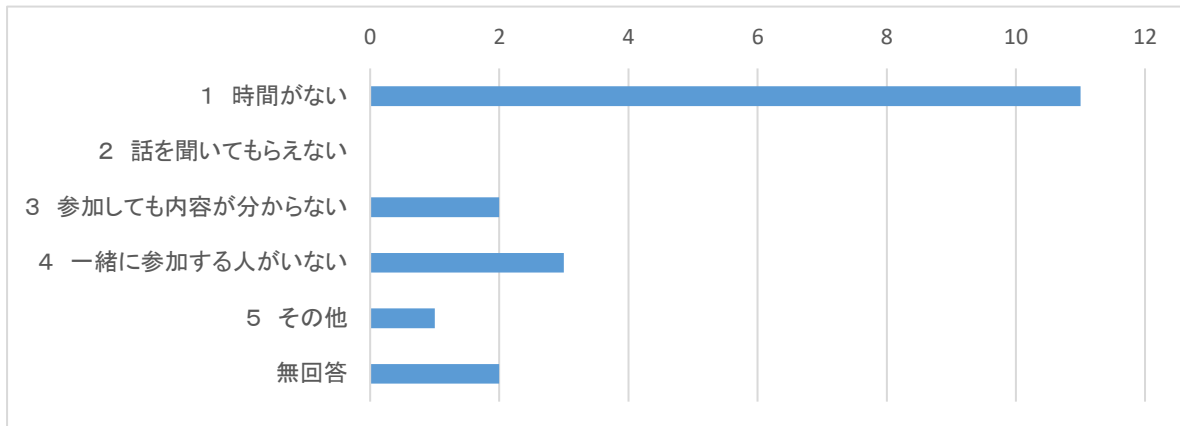
項目	人数	割合
1 できている	19	54.3%
2 できていない	14	40.0%
無回答	2	5.7%
合計	35	



できていない理由は？(複数回答可)

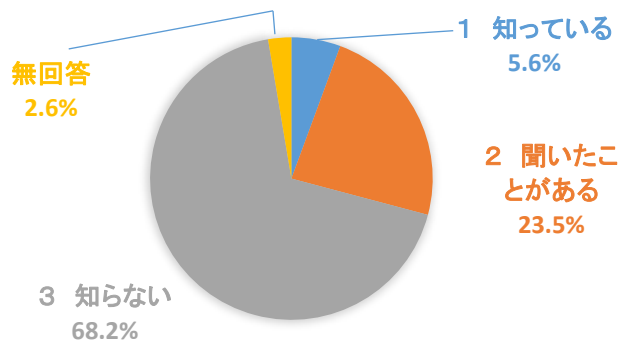
項目	人数
1 時間がない	11
2 話を聞いてもらえない	0
3 参加しても内容が分からない	2
4 一緒に参加する人がいない	3
5 その他	1
無回答	2

〈その他〉※原文のまま掲載しています。  
忙しい



問27 「丹波市自治基本条例」を知っていますか？

項目	人数	割合
1 知っている	17	5.6%
2 聞いたことがある	71	23.5%
3 知らない	206	68.2%
無回答	8	2.6%
合計	302	



問28 地域学校協働活動を通じて、こどもの成長に関わりたいと思いますか？

項目	人数	割合
1 関わっている	21	7.0%
2 関わりたい	80	26.5%
3 関わりたくない	41	13.6%
4 分からない	147	48.7%
無回答	13	4.3%
合計	302	

