

# 令和3年度 丹波市市民意識アンケート 結果について

## —アンケートの実施について—

市では、市政や地域について、市民のみなさんの率直な想いをお伺いし、今後の取り組みの検討資料として活用させていただくため「丹波市市民意識アンケート」を下記のとおり実施しました。

市民のみなさんには、ご協力いただき、ありがとうございます。

今後、みなさんからの想いは、施策・事務事業評価に反映し、第2次丹波市総合計画の実現に向けて取り組んでいきます。

## —調査対象者—

本調査の対象者の方については、丹波市の住民基本台帳に登録されている満18歳～80歳までの1,000人の方を無作為に抽出させていただきました。

## —調査方法—


調査票による本人記入方式  
(郵送配布・郵送回収による郵送調査方法)

## —アンケートの実施期間—

令和3年12月7日～令和4年1月4日まで

## —回答者数—

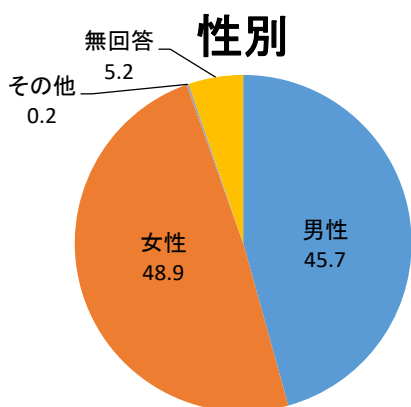
440 人のみなさんから回答をいただきました。  
ご協力をいただき、ありがとうございました。



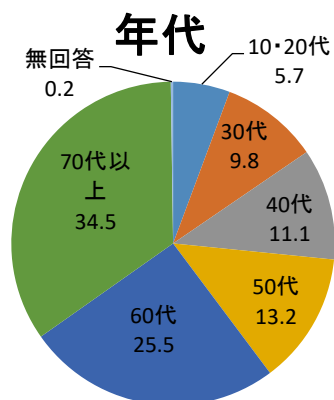
【調査者：丹波市役所 財務部 財政課 Tel0795-88-5371】

問：あなた自身についてお尋ねします。

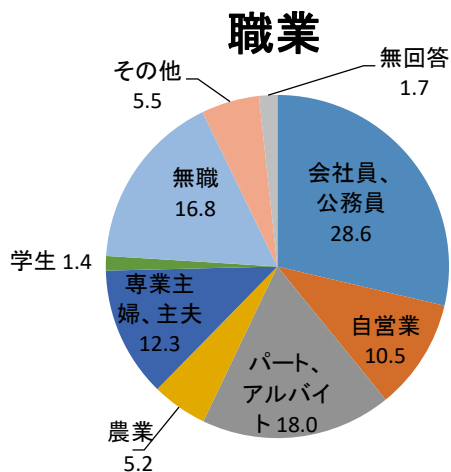
性別	人数	割合(%)
男性	201	45.7
女性	215	48.9
その他	1	0.2
無回答	23	5.2
総計	440	100.0



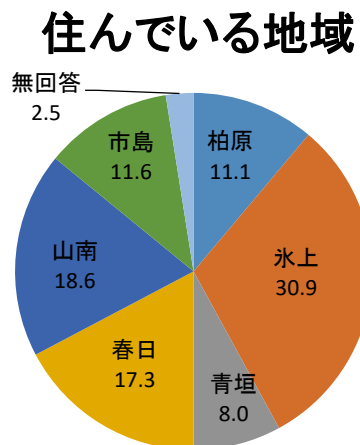
年代	人数	割合(%)
10・20代	25	5.7
30代	43	9.8
40代	49	11.1
50代	58	13.2
60代	112	25.5
70代以上	152	34.5
無回答	1	0.2
総計	440	100.0



職業	人数	割合(%)
会社員、公務員	126	28.6
自営業	46	10.5
パート、アルバイト	79	18.0
農業	23	5.2
専業主婦、主夫	54	12.3
学生	6	1.4
無職	74	16.8
その他	24	5.5
無回答	8	1.7
総計	440	100.0



住んでいる地域	人数	割合(%)
柏原	49	11.1
氷上	136	30.9
青垣	35	8.0
春日	76	17.3
山南	82	18.6
市島	51	11.6
無回答	11	2.5
総計	440	100.0



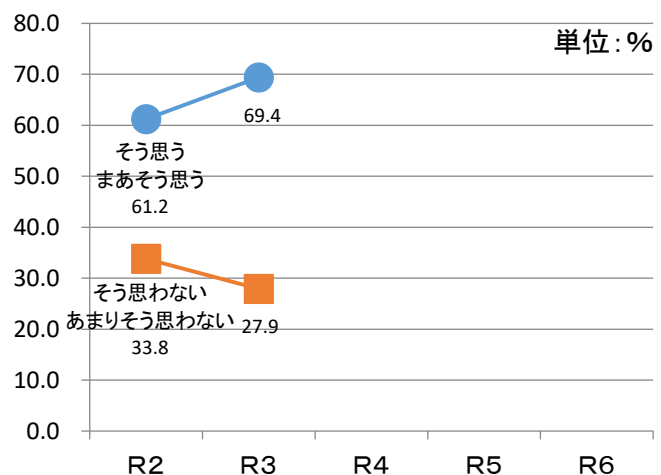
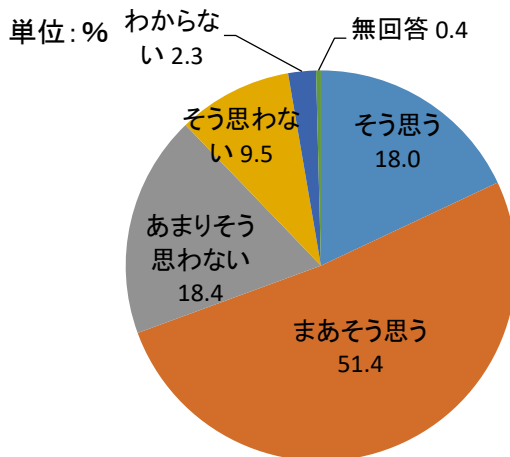
問1 あなたは、市内で（市民が）安心して医療を受けることができますと思いますか。

（単位：%）

そう思う	まあそう思う	あまり そう思わない	そう思わない	わからない	無回答
18.0	51.4	18.4	9.5	2.3	0.4

安心して医療を受けることができる「そう思う＋まあそう思う」と回答された割合は

69.4%



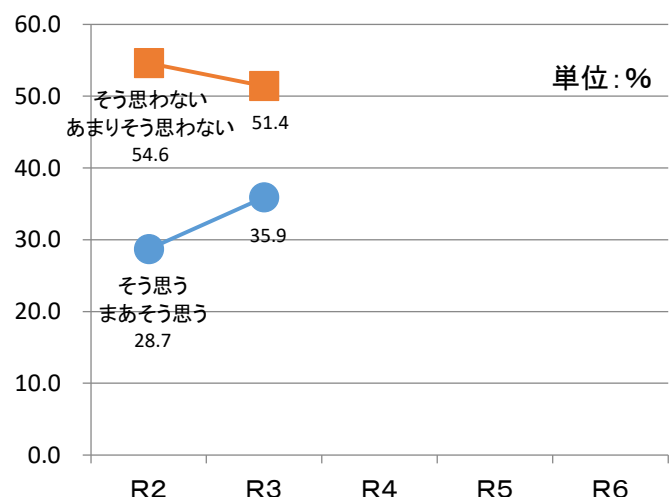
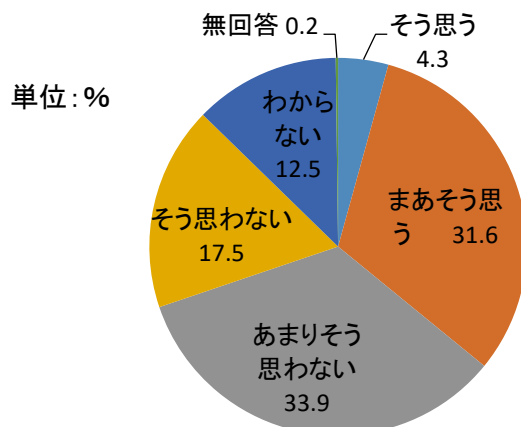
問2 あなたがお住まいの自治会・小学校区では、生活で困っていることがあれば、気軽に相談できる環境（人や場所など）が整っていると思いますか。

（単位：%）

そう思う	まあそう思う	あまり そう思わない	そう思わない	わからない	無回答
4.3	31.6	33.9	17.5	12.5	0.2

気軽に相談できる環境が整っている「そう思う＋まあそう思う」と回答された割合は

35.9%

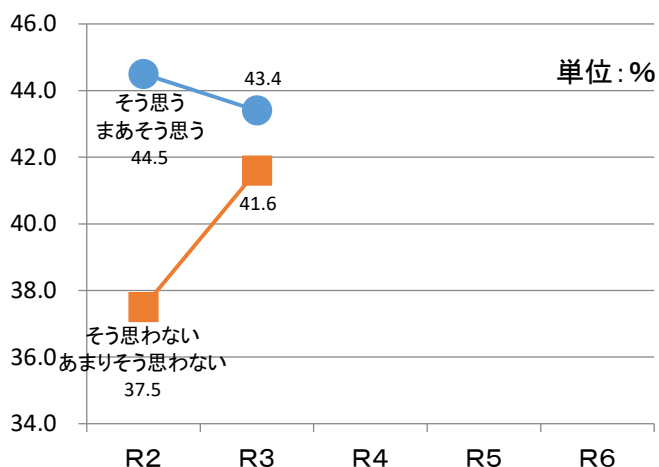
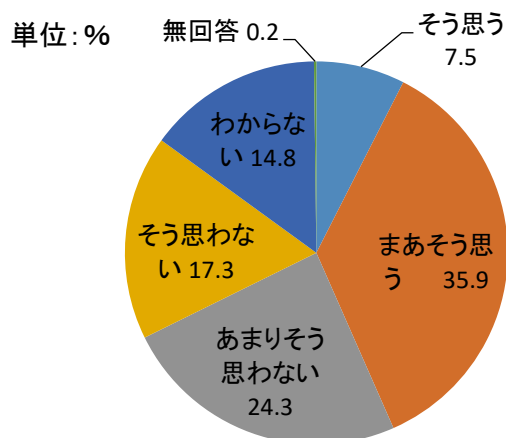


問3 あなたがお住まいの自治会・小学校区では、高齢者が積極的に地域の活動に参加できていると思いますか。

(単位: %)

そう思う	まあそう思う	あまり そう思わない	そう思わない	わからない	無回答
7.5	35.9	24.3	17.3	14.8	0.2

高齢者が積極的に地域での活動に参加できている「そう思う+まあそう思う」と回答された割合は 43.4%

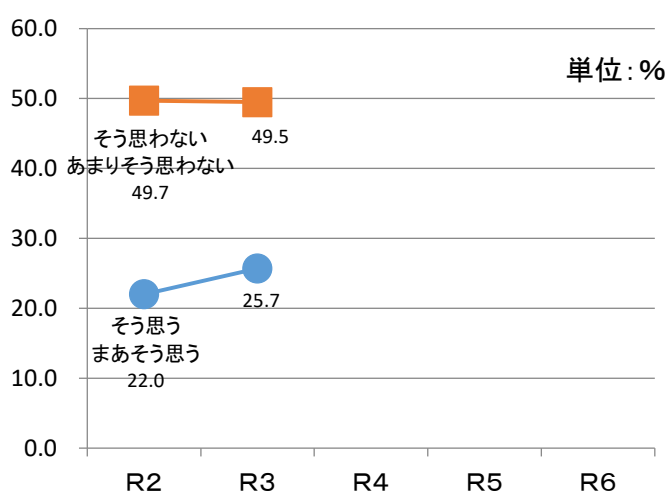
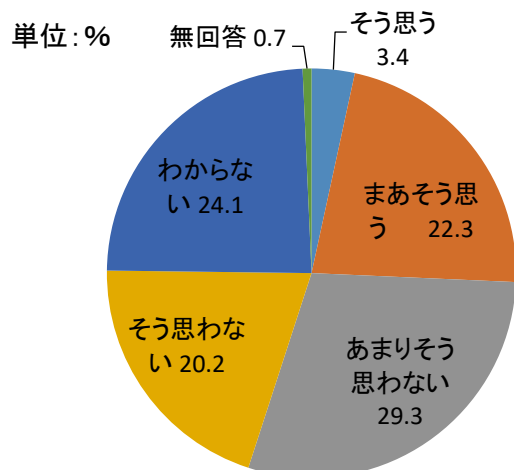


問4 あなたがお住まいの自治会・小学校区では、高齢者が困りごとを相談できる体制が整っていると思いますか。

(単位: %)

そう思う	まあそう思う	あまり そう思わない	そう思わない	わからない	無回答
3.4	22.3	29.3	20.2	24.1	0.7

高齢者が困りごとを相談できる体制が整っている「そう思う+まあそう思う」と回答された割合は 25.7%

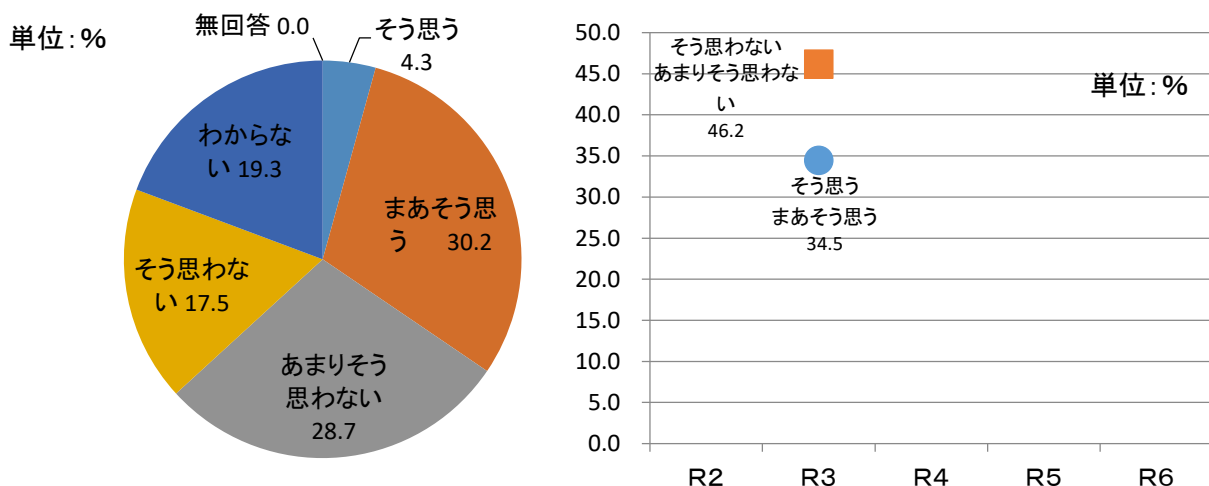


問5 あなたがお住まいの自治会・小学校区では、高齢者の見守りや助け合いができる体制が整っていると思いますか。

(単位: %)

そう思う	まあそう思う	あまり そう思わない	そう思わない	わからない	無回答
4.3	30.2	28.7	17.5	19.3	0.0

高齢者の見守りや助け合いができる体制が整っている「そう思う+まあそう思う」と回答された割合は 34.5%

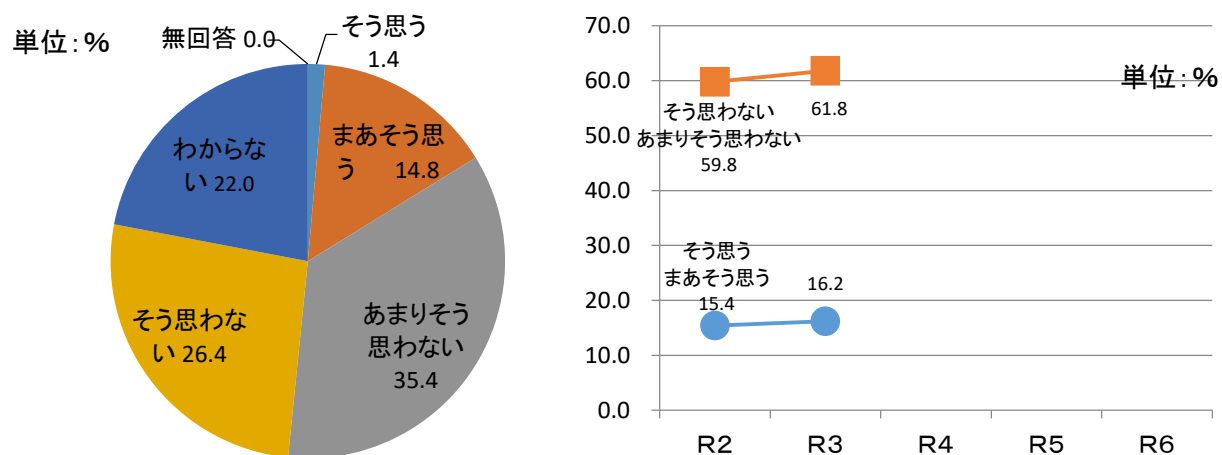


問6 あなたがお住まいの自治会・小学校区では、障がいのある人にとって暮らしやすい環境が整っていると思いますか。

(単位: %)

そう思う	まあそう思う	あまり そう思わない	そう思わない	わからない	無回答
1.4	14.8	35.4	26.4	22.0	0.0

障がいのある人にとって暮らしやすい環境が整っている「そう思う+まあそう思う」と回答された割合は 16.2%

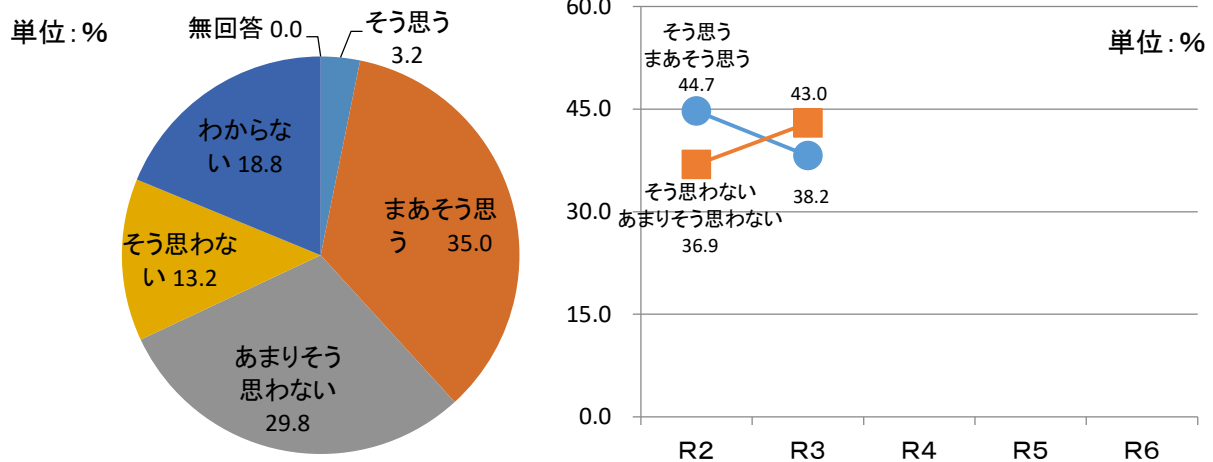


問7 あなたがお住まいの自治会・小学校区では、子育てを地域みんなで協力し、支えていると思いますか。

(単位: %)

そう思う	まあそう思う	あまり そう思わない	そう思わない	わからない	無回答
3.2	35.0	29.8	13.2	18.8	0.0

子育てを地域みんなで協力し、支えている「そう思う+まあそう思う」と回答された割合は 38.2%

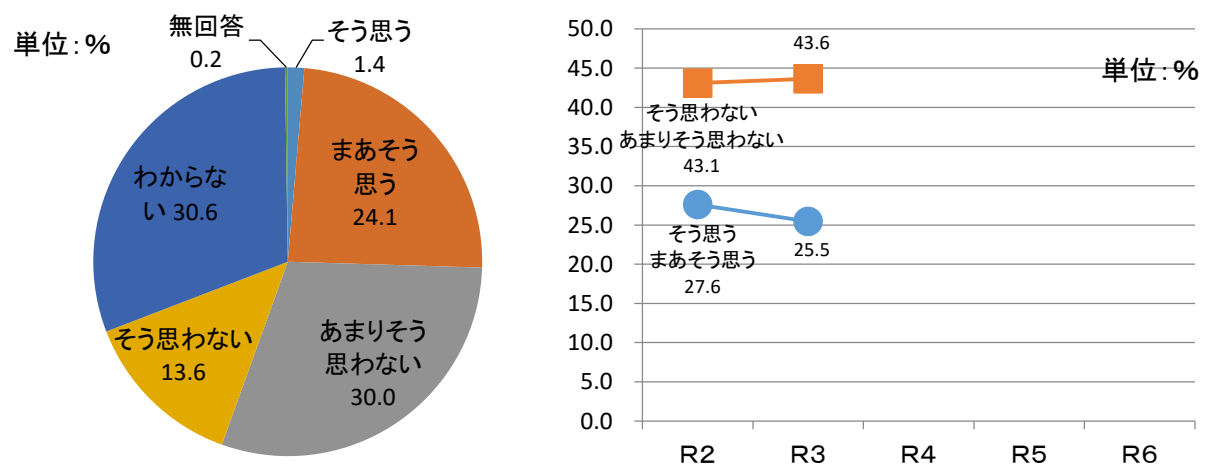


問8 あなたは、小学校就学前の子育て中の家庭が、安心して相談できる体制が整っていると思いますか。

(単位: %)

そう思う	まあそう思う	あまり そう思わない	そう思わない	わからない	無回答
1.4	24.1	30.0	13.6	30.6	0.2

小学校就学前の子育て中の家庭が安心して相談できる体制が整っている「そう思う+まあそう思う」と回答された割合 25.5%

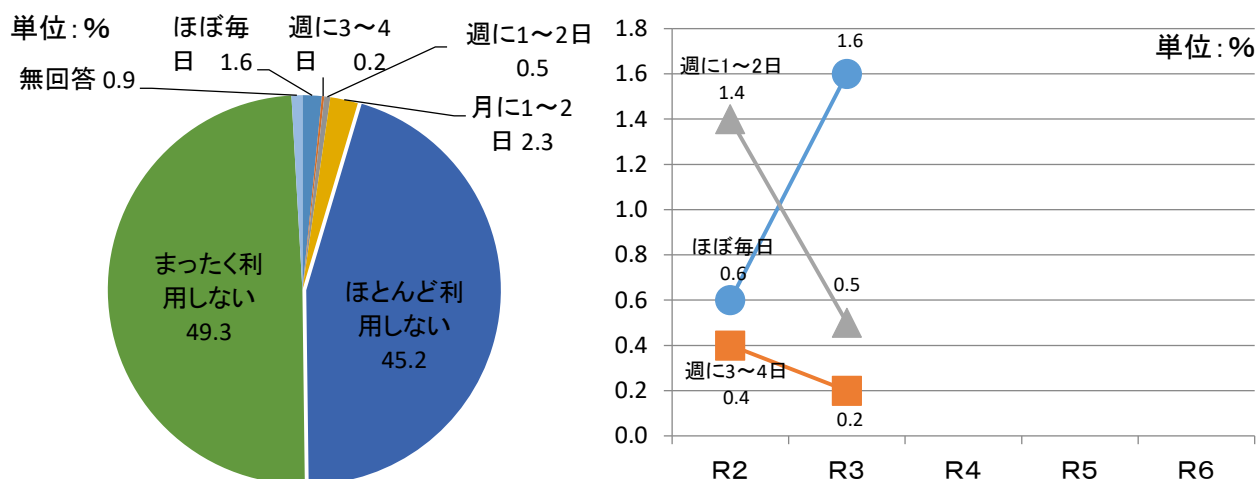


問9 あなたは、どれくらいの頻度で丹波市内の公共交通機関（電車・バス・デマンドタクシー・普通タクシー）を利用していますか。

(単位: %)

ほぼ毎日	週に3～4日	週に1～2日	月に1～2日	ほとんど利用しない	まったく利用しない	無回答
1.6	0.2	0.5	2.3	45.2	49.3	0.9

公共交通機関(電車・バス・デマンドタクシー・普通タクシー)の利用頻度を「ほぼ毎日+週に3～4日+週に1～2日」と回答された割合は 2.3%

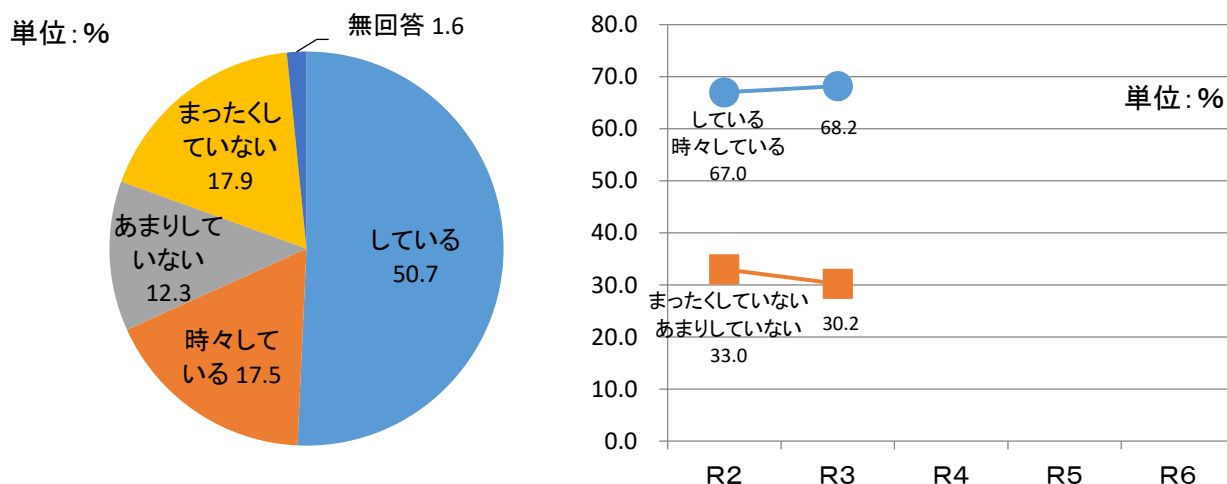


問10 あなたは、お住まいの自治会・小学校区、職場などで行う美化活動（道路や河川の除草、清掃等）に参加していますか。

(単位: %)

している	時々している	あまりしていない	まったくしていない	無回答
50.7	17.5	12.3	17.9	1.6

美化活動(道路や河川の除草、清掃等)への参加を「している+時々している」と回答された割合は 68.2%

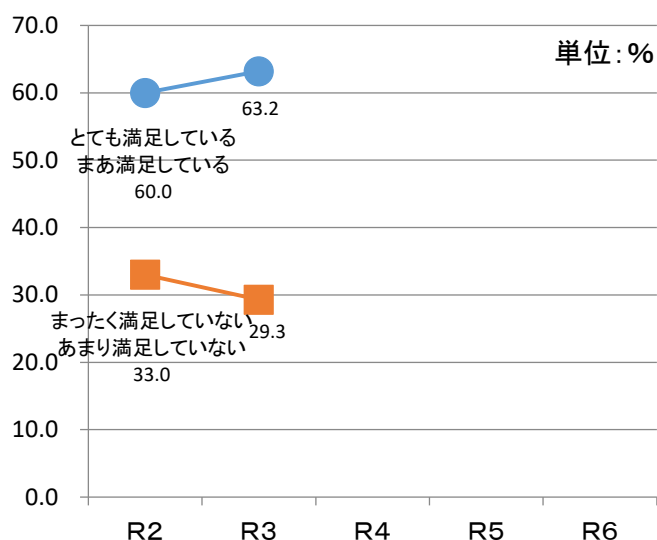
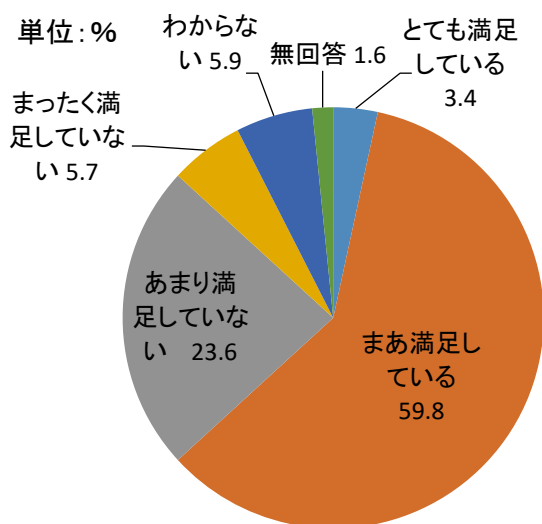


問11 あなたは、お住まいの自治会・小学校区の住環境に満足していますか。

(単位: %)

とても満足している	まあ満足している	あまり満足していない	まったく満足していない	わからない	無回答
3.4	59.8	23.6	5.7	5.9	1.6

お住まいの自治会・小学校区の住環境に「とても満足している+まあ満足している」と回答された割合は 63.2%

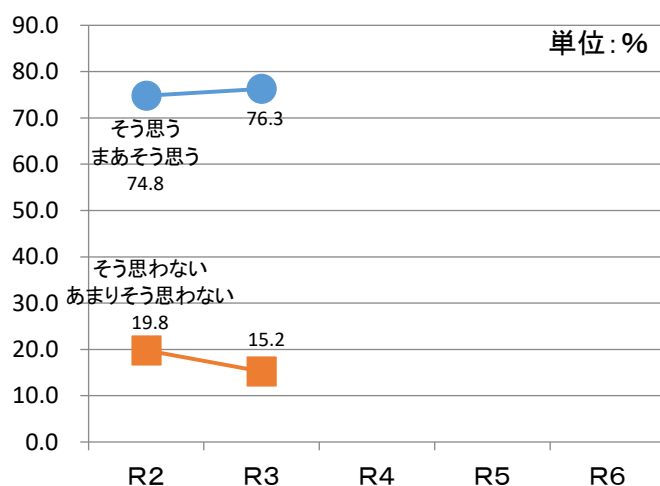
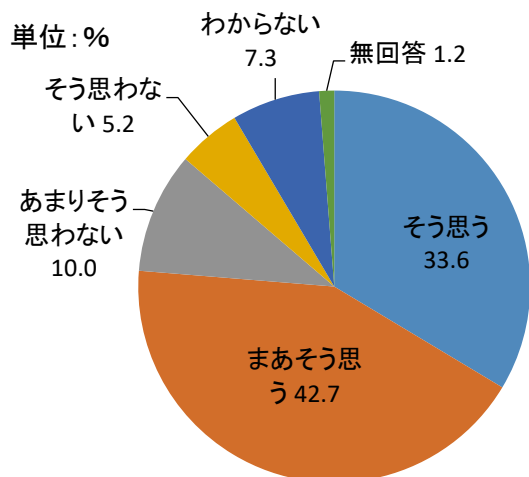


問12 あなたは、今後も丹波市に住み続けたいと思いますか。

(単位: %)

そう思う	まあそう思う	あまりそう思わない	そう思わない	わからない	無回答
33.6	42.7	10.0	5.2	7.3	1.2

今後も丹波市に住み続けたい「そう思う+まあそう思う」と回答された割合は 76.3%



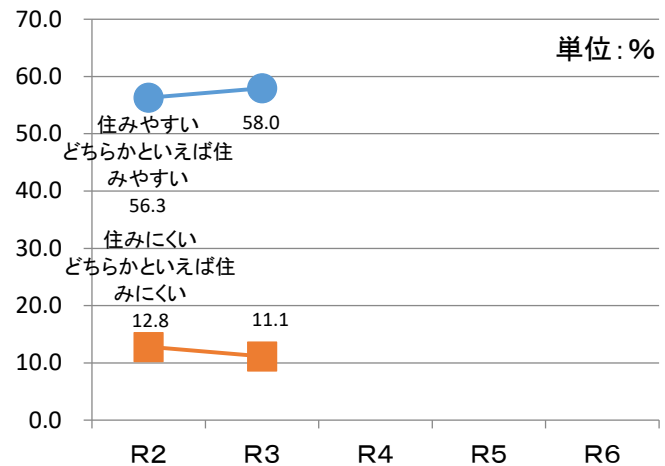
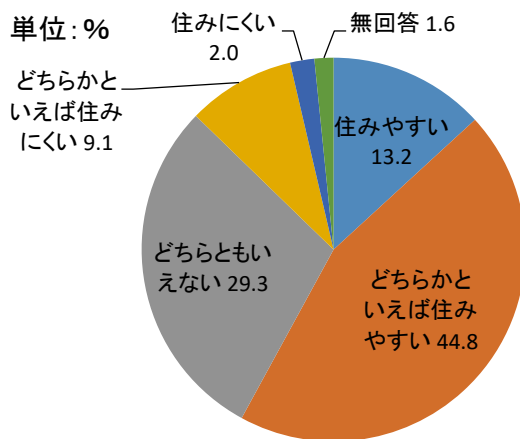


問13 あなたは、丹波市の住みごちについて、どう感じていますか。

(単位: %)

住みやすい	どちらかといえば住みやすい	どちらともいえない	どちらかといえば住みにくい	住みにくい	無回答
13.2	44.8	29.3	9.1	2.0	1.6

丹波市の住みごちについて、「住みやすい+どちらかといえば住みやすい」と回答された割合は 58.0%

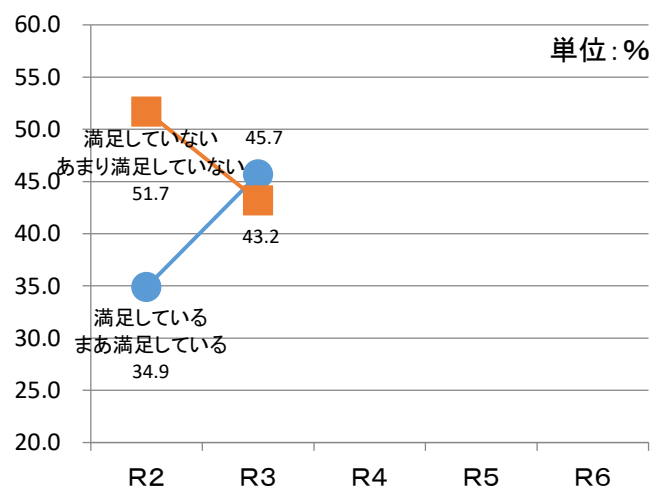
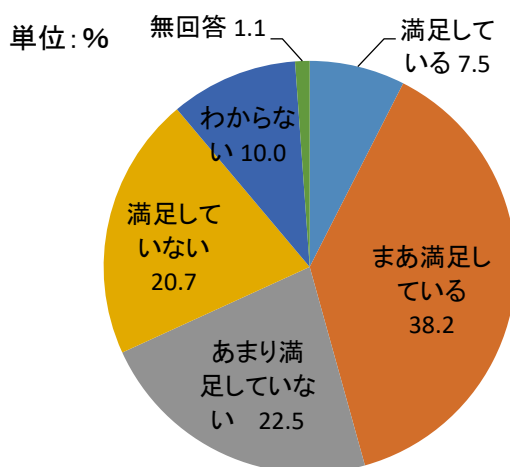


問14 あなたは、丹波市の水道事業に対して満足していますか。

(単位: %)

満足している	まあ満足している	あまり満足していない	満足していない	わからない	無回答
7.5	38.2	22.5	20.7	10.0	1.1

丹波市の水道事業に対して「満足している+まあ満足している」と回答された割合は 45.7%

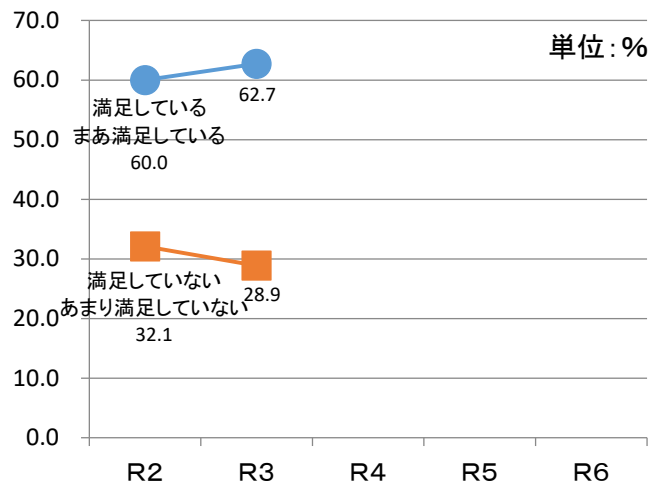
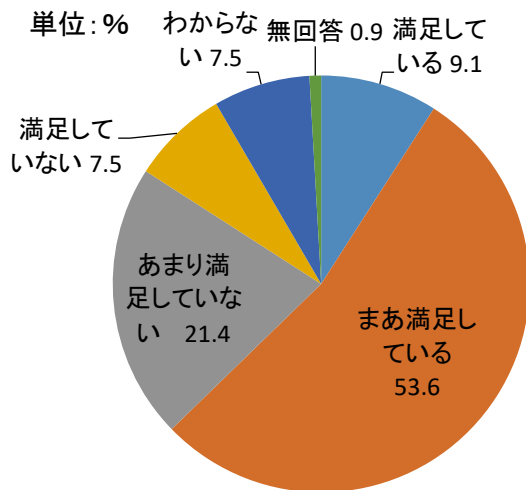


問15 あなたは、丹波市の景観や町並みの美しさに満足していますか。

(単位: %)

満足している	まあ満足している	あまり満足していない	満足していない	わからない	無回答
9.1	53.6	21.4	7.5	7.5	0.9

丹波市の景観や町並みの美しさに「満足している+まあ満足している」と回答された割合は 62.7%

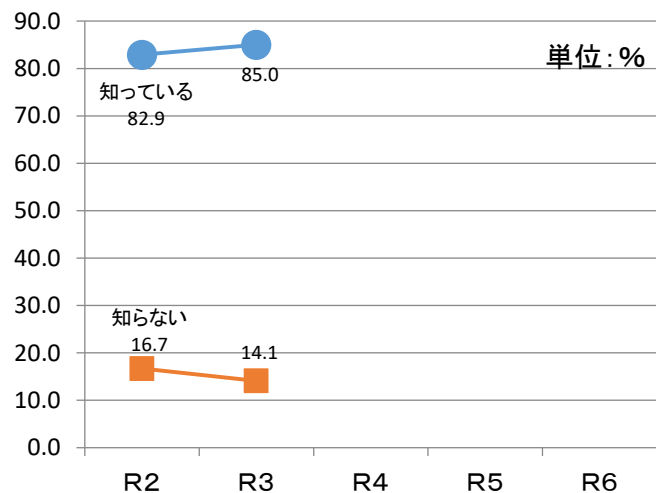
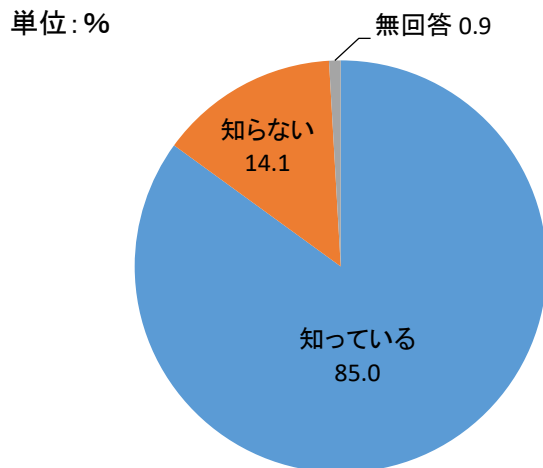


問16 あなたは、台風や地震等による災害が起こったとき、避難する場所を知っていますか。

(単位: %)

知っている	知らない	無回答
85.0	14.1	0.9

台風や地震等による災害が起こったとき、避難する場所を「知っている」と回答された割合は 85.0%



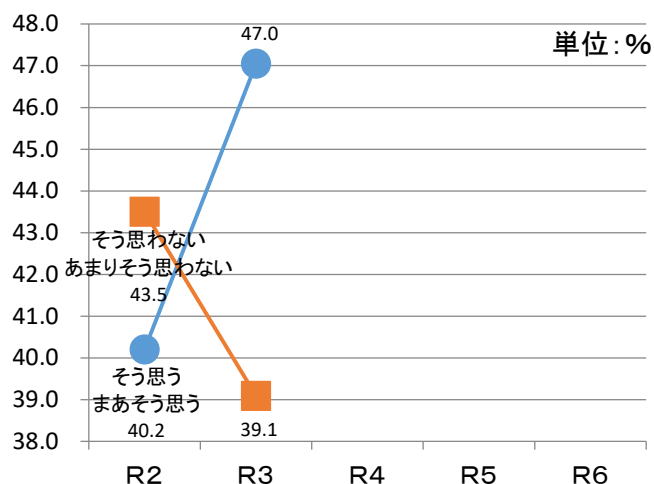
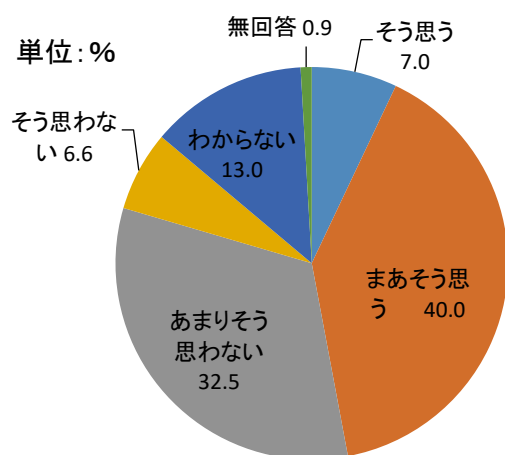
問17 あなたがお住まいの自治会・小学校区は、防火意識が高いと思いますか。

(単位: %)

そう思う	まあそう思う	あまり そう思わない	そう思わない	わからない	無回答
7.0	40.0	32.5	6.6	13.0	0.9

防火意識が高い「そう思う+まあそう思う」と回答された割合は

47.0%



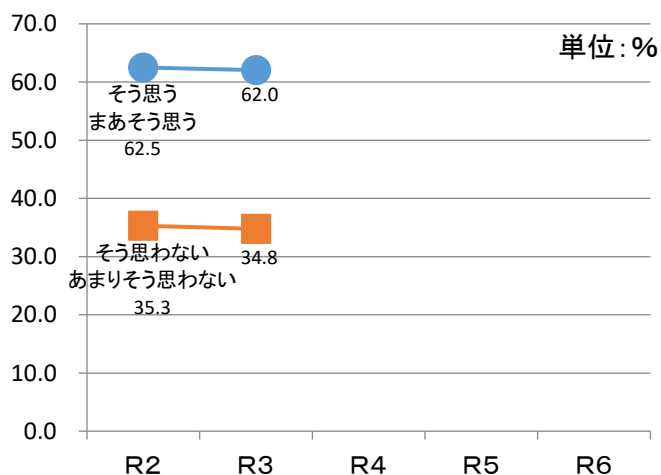
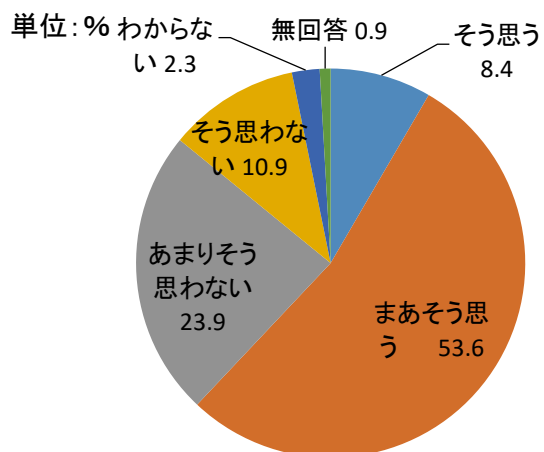
問18 あなたがお住まいの自治会・小学校区は、ゴミのないきれいなまちだと思いますか。

(単位: %)

そう思う	まあそう思う	あまり そう思わない	そう思わない	わからない	無回答
8.4	53.6	23.9	10.9	2.3	0.9

ゴミのないきれいなまちだ「そう思う+まあそう思う」と回答された割合は

62.0%

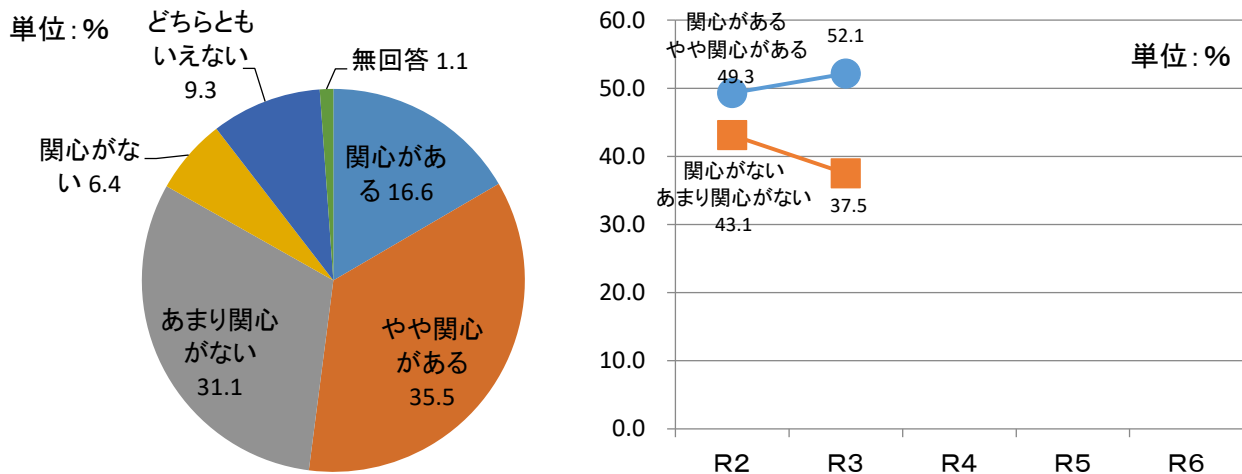


問19 あなたは、丹波市にいる自然の動物や植物などの保全に関心がありますか。

(単位: %)

関心がある	やや関心がある	あまり関心がない	関心がない	どちらともいえない	無回答
16.6	35.5	31.1	6.4	9.3	1.1

丹波市にいる自然の動物や植物の保全に「関心がある＋やや関心がある」と回答された割合は 52.1%

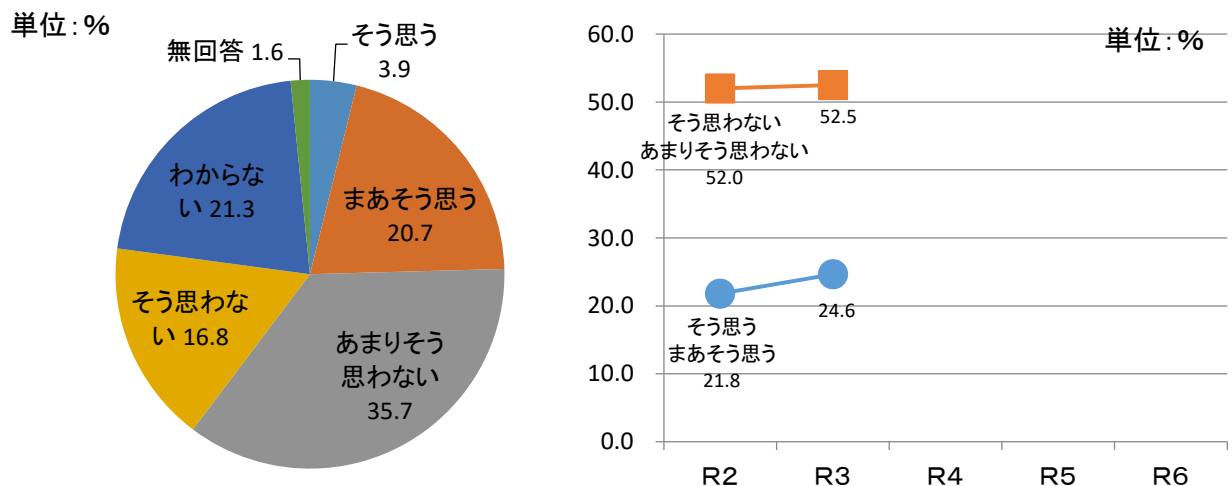


問20 あなたがお住まいの自治会・小学校区では、木質バイオマスエネルギー（薪ストーブ）や太陽エネルギーなどの自然資源の活用が以前よりも進んでいると思いますか。

(単位: %)

そう思う	まあそう思う	あまりそう思わない	そう思わない	わからない	無回答
3.9	20.7	35.7	16.8	21.3	1.6

木質バイオマスエネルギーなどの自然資源の活用が以前よりも進んでいる「そう思う＋まあそう思う」と回答された割合は 24.6%

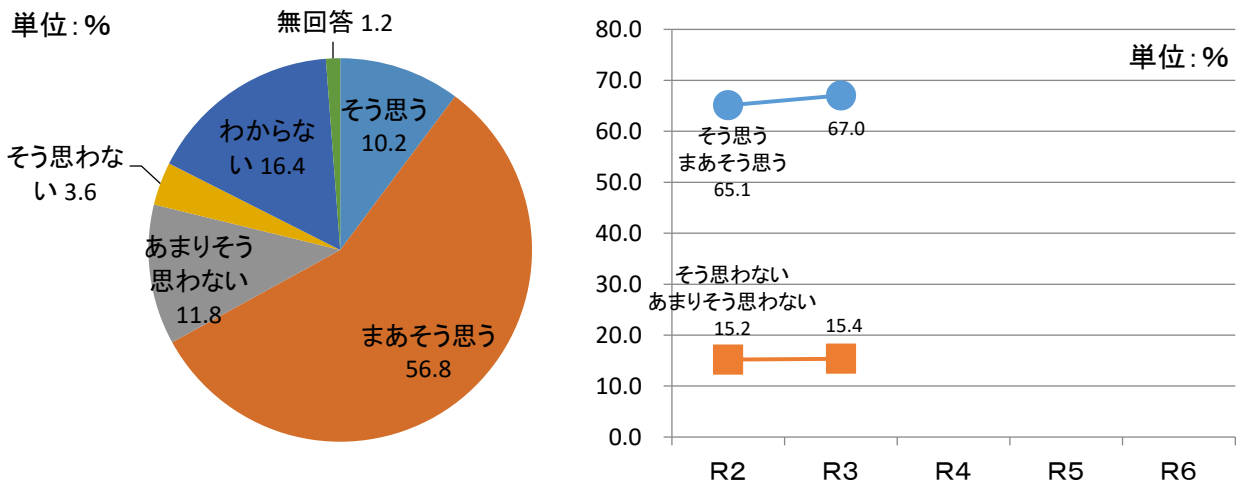


問21 あなたがお住まいの自治会・小学校区では、子どもたちが安全・安心な教育環境の中で学習していると思いますか。

(単位: %)

そう思う	まあそう思う	あまり そう思わない	そう思わない	わからない	無回答
10.2	56.8	11.8	3.6	16.4	1.2

子どもたちが安全・安心な教育環境の中で学習している「そう思う+まあそう思う」と回答された割合は 67.0%

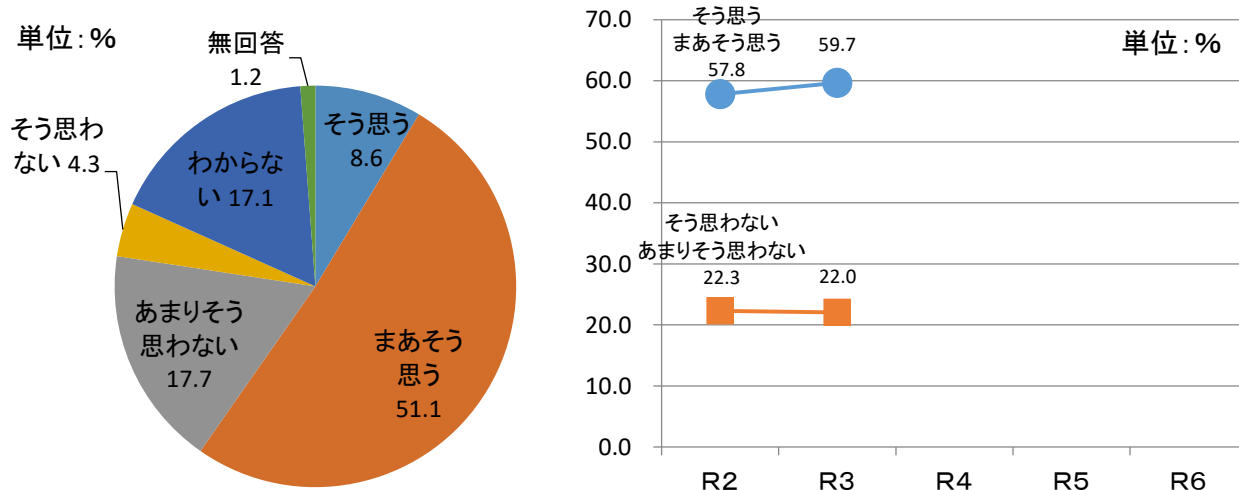


問22 あなたがお住まいの地域の人々が、学校と連携・協働して子どもの成長を支えていると思いますか。

(単位: %)

そう思う	まあそう思う	あまり そう思わない	そう思わない	わからない	無回答
8.6	51.1	17.7	4.3	17.1	1.2

地域の人々が学校と連携・協働して子どもの成長を支えている「そう思う+まあそう思う」と回答された割合は 59.7%

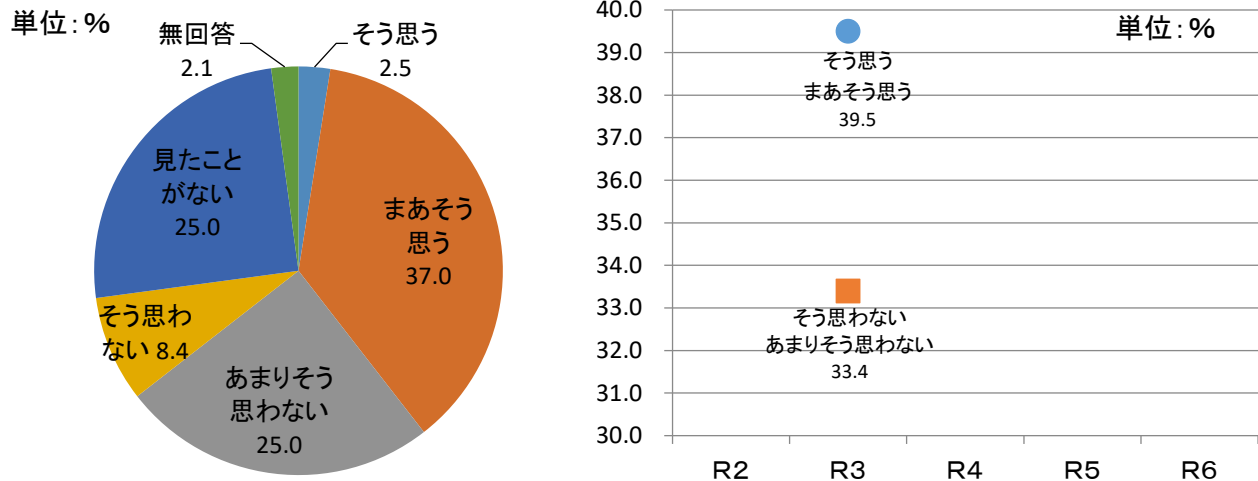


問23 あなたは、教育委員会からの情報発信（市のホームページや広報等）は内容が充実していると思いますか。

（単位：％）

そう思う	まあそう思う	あまり そう思わない	そう思わない	見たことが ない	無回答
2.5	37.0	25.0	8.4	25.0	2.1

教育委員会からの情報発信（市のホームページや広報等）は内容が充実している「そう思う＋まあそう思う」と回答された割合は 39.5%

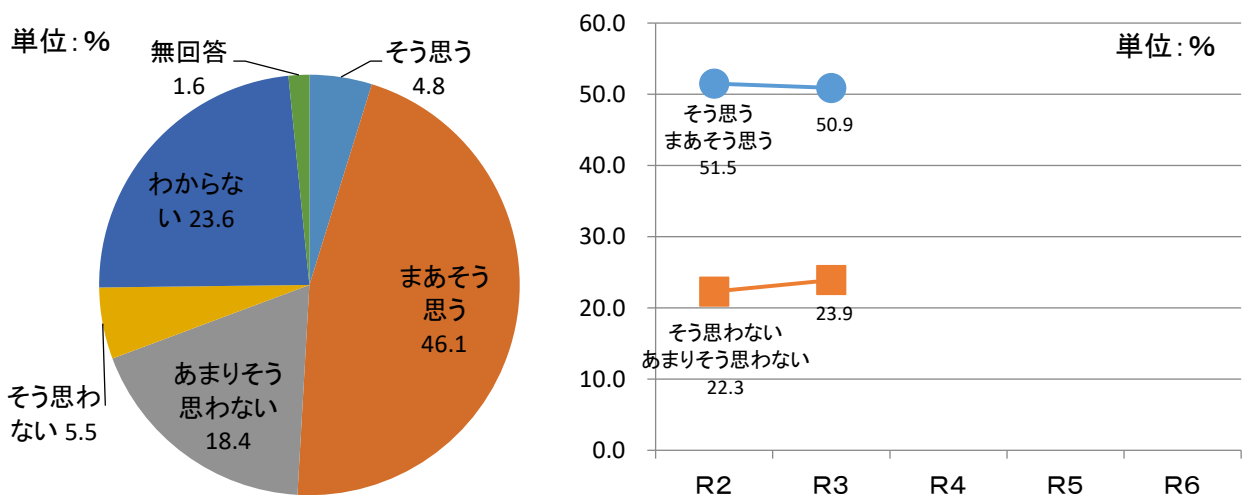


問24 あなたがお住まいの自治会・小学校区では、人権が尊重されていると思いますか。

（単位：％）

そう思う	まあそう思う	あまり そう思わない	そう思わない	わからない	無回答
4.8	46.1	18.4	5.5	23.6	1.6

人権が尊重されている「そう思う＋まあそう思う」と回答された割合は 50.9%

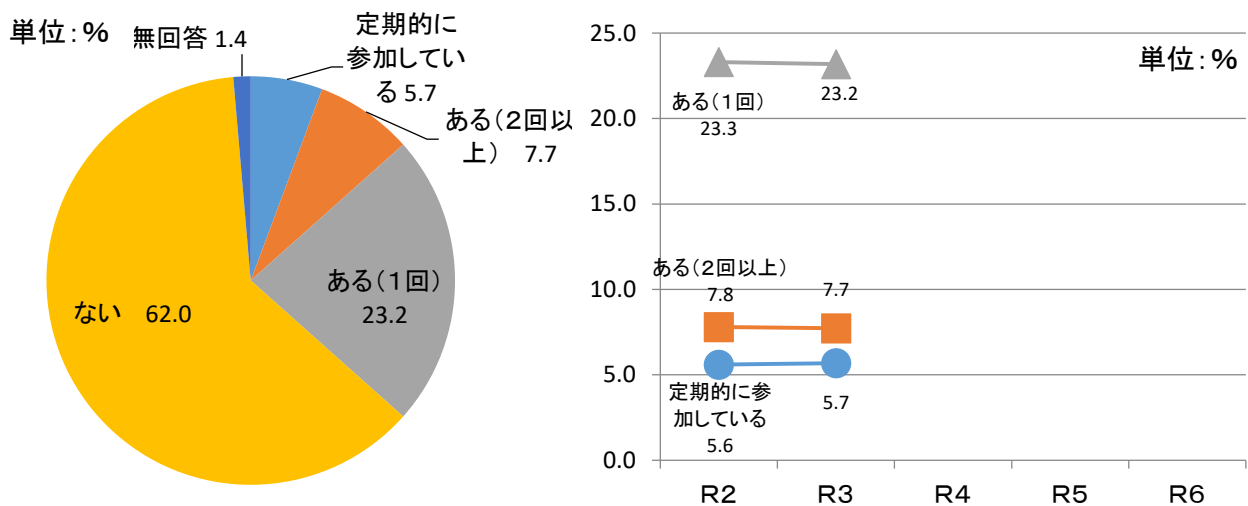


問25 あなたは、1年以内に人権についての学習会等に参加したことがありますか。

(単位: %)

定期的に参加している	ある(2回以上)	ある(1回)	参加したことがない	無回答
5.7	7.7	23.2	62.0	1.4

1年以内に人権についての学習会等に「定期的に参加している+ある(2回以上)+ある(1回)」と回答された割合は 36.6%

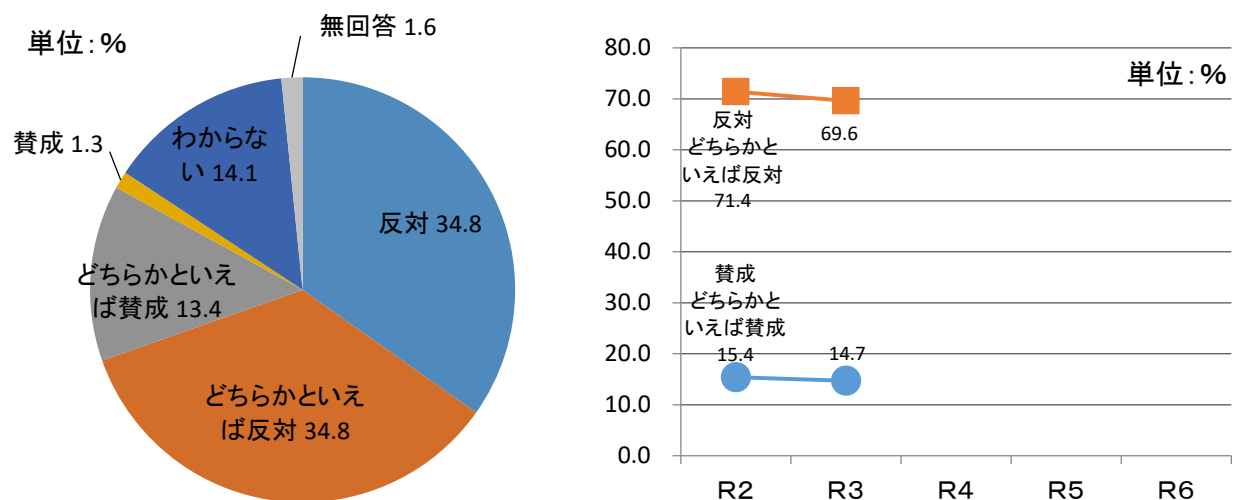


問26 あなたは、「男性は仕事、女性は家庭」という考え方について、どう思いますか。

(単位: %)

反対	どちらかといえば反対	どちらかといえば賛成	賛成	わからない	無回答
34.8	34.8	13.4	1.3	14.1	1.6

「男性は仕事、女性は家庭」という考え方に「反対+どちらかといえば反対」と回答された割合は 69.6%

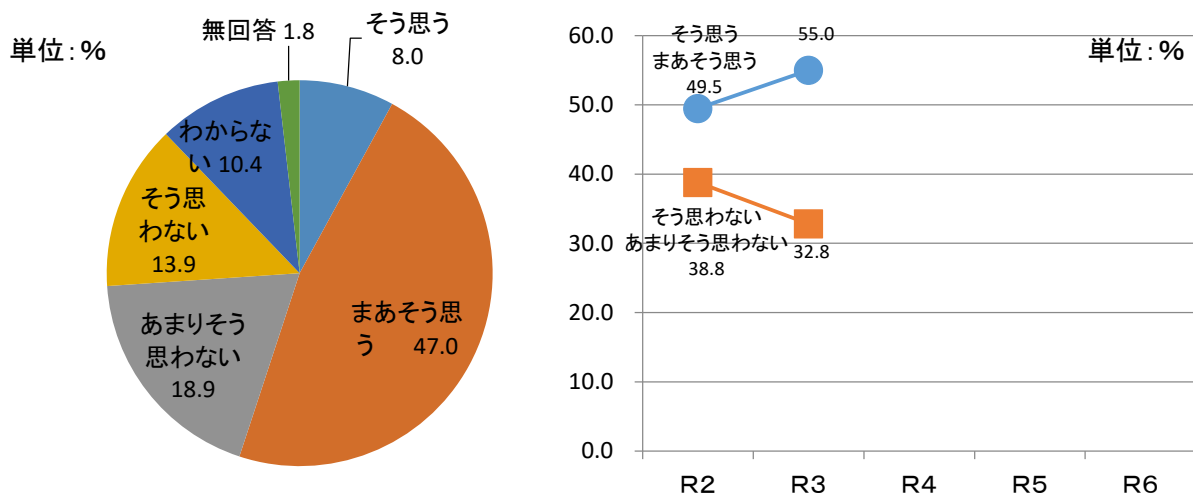


問27 あなたは、仕事と生活の調和（ワーク・ライフ・バランス）が上手く取れていると思いますか。

（単位：％）

そう思う	まあそう思う	あまり そう思わない	そう思わない	わからない	無回答
8.0	47.0	18.9	13.9	10.4	1.8

仕事と生活の調和（ワーク・ライフ・バランス）が上手く取れている「そう思う＋まあそう思う」と回答された割合は 55.0%

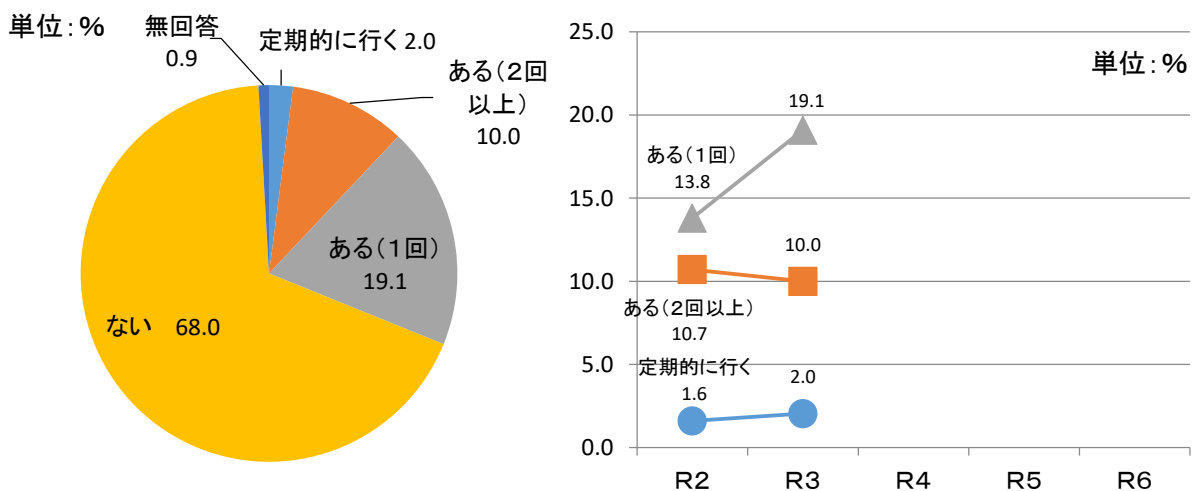


問28 あなたは、1年以内に市内のホール等で開催された舞台芸術・音楽コンサート・美術展や美術館が開催した展覧会やコンサートなどのイベントに行ったことがありますか。

（単位：％）

定期的に行く	ある（2回以上）	ある（1回）	ない	無回答
2.0	10.0	19.1	68.0	0.9

1年以内に市内のホール等で開催された舞台芸術・音楽コンサートや美術展等に「定期的に行く＋ある（2回以上）＋ある（1回）」と回答された割合は 31.1%



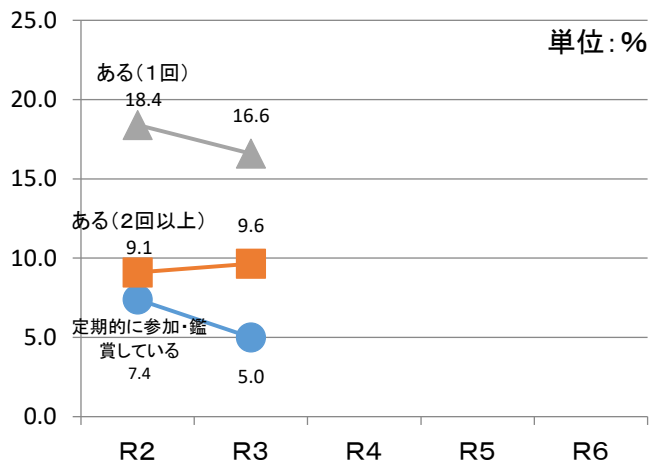
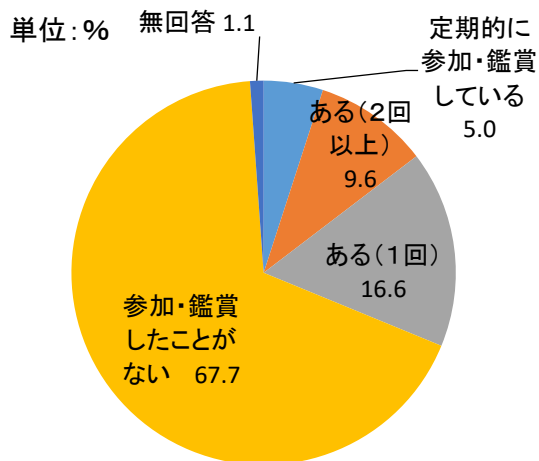


問29 あなたは、1年以内にお住まいの自治会等の伝統芸能や伝統行事に参加または鑑賞したことがありますか。

(単位: %)

定期的に参加・鑑賞している	ある(2回以上)	ある(1回)	参加・鑑賞したことがない	無回答
5.0	9.6	16.6	67.7	1.1

1年以内にお住まいの自治会等の伝統芸能や伝統行事に「定期的に参加・鑑賞している+ある(2回以上)+ある(1回)」と回答された割合は 31.2%

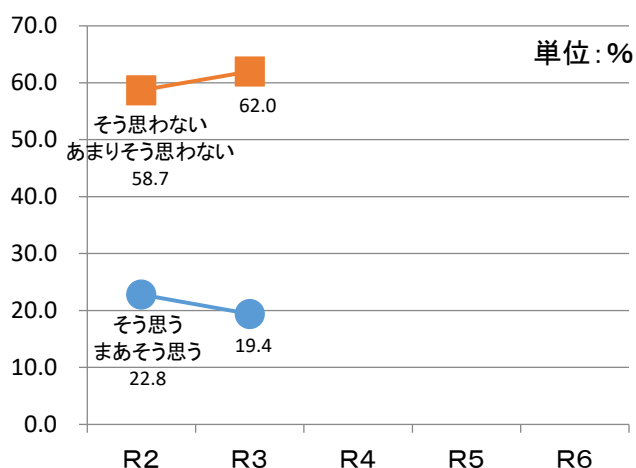
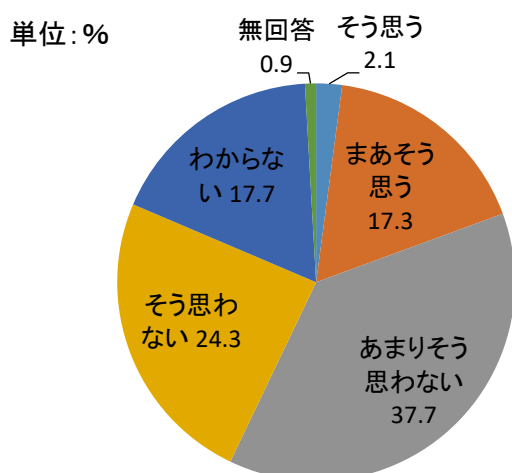


問30 あなたは、年齢や性別を問わず、働きやすい環境が丹波市に整っていると思いますか。

(単位: %)

そう思う	まあそう思う	あまりそう思わない	そう思わない	わからない	無回答
2.1	17.3	37.7	24.3	17.7	0.9

年齢や性別を問わず、働きやすい環境が整っている「そう思う+まあそう思う」と回答された割合は 19.4%



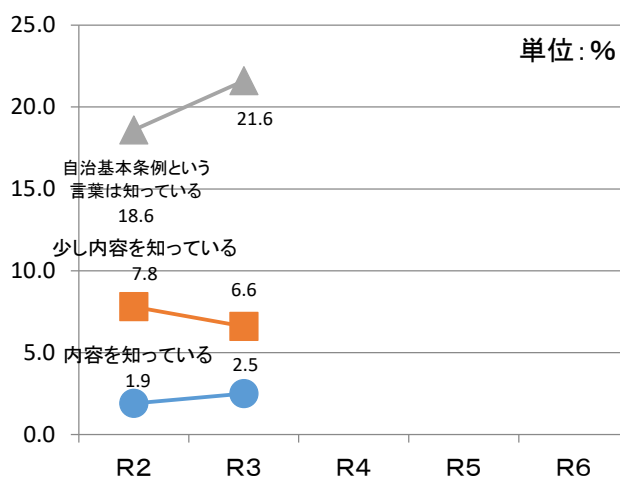
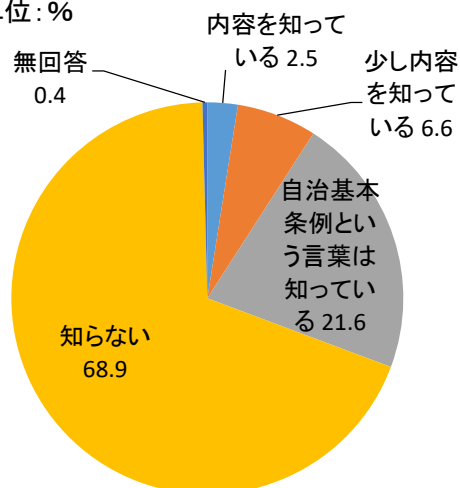
問31 あなたは、丹波市自治基本条例を知っていますか。

(単位: %)

内容を知っている	少し内容を知っている	自治基本条例という言葉は知っている	知らない	無回答
2.5	6.6	21.6	68.9	0.4

丹波市自治基本条例の「内容を知っている＋少し内容を知っている＋自治基本条例という言葉は知っている」と回答された割合は 30.7%

単位: %



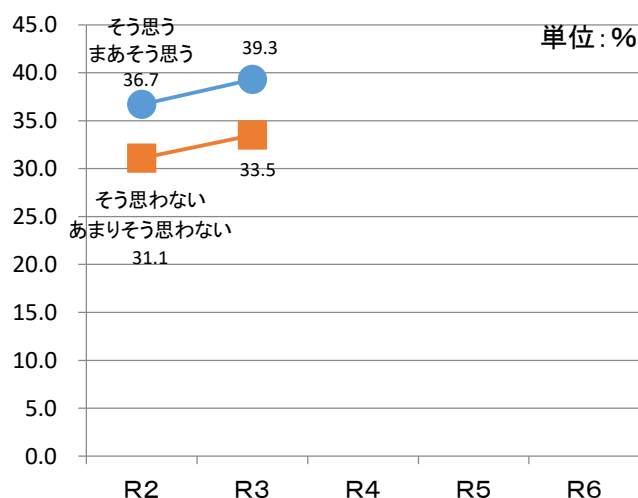
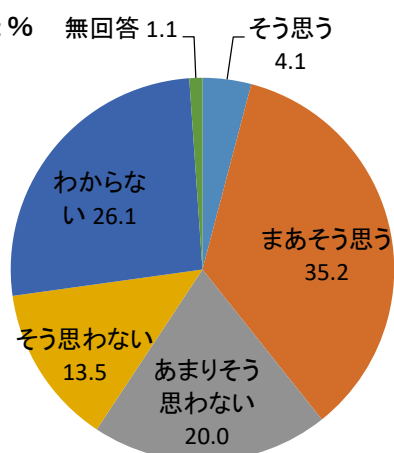
問32 あなたがお住まいの地区の自治協議会（小学校区）の活動は、活発だと思いますか。

(単位: %)

そう思う	まあそう思う	あまりそう思わない	そう思わない	わからない	無回答
4.1	35.2	20.0	13.5	26.1	1.1

自治協議会の活動は活発である「そう思う＋まあそう思う」と回答された割合は 39.3%

単位: %

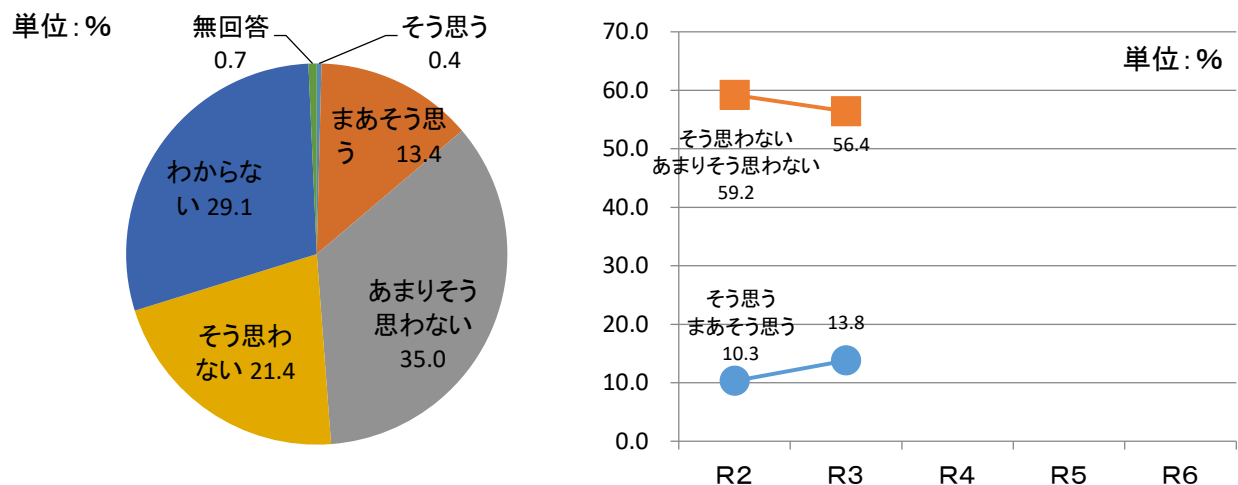


問33 あなたは、丹波市の行政運営に市民ニーズが反映されていると思いますか。

(単位: %)

そう思う	まあそう思う	あまり そう思わない	そう思わない	わからない	無回答
0.4	13.4	35.0	21.4	29.1	0.7

行政運営に市民ニーズが反映されている「そう思う+まあそう思う」と回答された割合は 13.8%



問34 あなたは、市政に関して100点満点で点数をつけるとすると、何点になりますか。

市政に関して100点満点で点数をつけるとすると、回答者 440 人の平均は 57.6点

単位: 人

