

デマンド(予約)型乗合タクシー 登録状況

別紙 1

1/5

平成26年5月1日作成

地域	行政区	住民基本台帳 (平成26年4月末現在)		デマンド登録者 (平成26年5月1日現在)		登録率	
		世帯数	人数	世帯数	人数	世帯	人数
柏原	屋敷	166	366	34	64	20.5%	17.5%
柏原	新町(柏原)	150	382	23	48	15.3%	12.6%
柏原	古市場	48	115	5	5	10.4%	4.3%
柏原	石田	111	271	26	57	23.4%	21.0%
柏原	上中町	36	95	6	15	16.7%	15.8%
柏原	本町(柏原)	116	278	23	35	19.8%	12.6%
柏原	下町(柏原)	401	954	61	109	15.2%	11.4%
柏原	下町沖田	450	1,222	44	91	9.8%	7.4%
柏原	石戸	13	32	0	0	0.0%	0.0%
柏原	南多田	682	1,793	68	121	10.0%	6.7%
柏原	東奥	97	215	23	45	23.7%	20.9%
柏原	上小倉	100	285	24	45	24.0%	15.8%
柏原	下小倉	166	466	25	42	15.1%	9.0%
柏原	見長	121	287	13	18	10.7%	6.3%
柏原	北中	164	393	17	23	10.4%	5.9%
柏原	室谷	92	231	16	32	17.4%	13.9%
柏原	小南	96	131	7	9	7.3%	6.9%
柏原	県住南多田団地	153	350	32	57	20.9%	16.3%
柏原	拳田	172	419	7	13	4.1%	3.1%
柏原	大新屋	169	499	35	90	20.7%	18.0%
柏原	鴨野	53	138	12	18	22.6%	13.0%
柏原	東鴨野	11	27	1	1	9.1%	3.7%
柏原	北山	73	186	5	9	6.8%	4.8%
柏原	柏原けやき苑	23	23	0	0	0.0%	0.0%
柏原	田路	186	459	24	46	12.9%	10.0%
柏原	母坪	78	173	7	10	9.0%	5.8%
柏原	拳田雇用促進住宅	68	174	3	4	4.4%	2.3%
柏原	市住拳田団地	49	124	8	12	16.3%	9.7%
柏原 計		4,044	10,088	549	1,019	13.6%	10.1%
氷上	上成松	223	621	19	27	8.5%	4.3%
氷上	黒田	32	98	3	4	9.4%	4.1%
氷上	犬岡	57	182	4	11	7.0%	6.0%
氷上	西中東	63	194	16	32	25.4%	16.5%
氷上	西中西	68	193	4	12	5.9%	6.2%
氷上	西中南	174	506	13	27	7.5%	5.3%
氷上	西中北東	68	192	8	14	11.8%	7.3%
氷上	西中北西	62	201	9	18	14.5%	9.0%
氷上	常楽	386	1,089	39	82	10.1%	7.5%
氷上	新田町	64	158	7	10	10.9%	6.3%
氷上	中央通	17	49	13	38	76.5%	77.6%
氷上	北町	91	228	32	74	35.2%	32.5%
氷上	成松新町	22	56	5	10	22.7%	17.9%
氷上	上町(氷上)	23	68	6	8	26.1%	11.8%
氷上	宮前町	16	50	1	1	6.3%	2.0%
氷上	西町(氷上)	83	210	13	19	15.7%	9.0%
氷上	中町(氷上)	19	48	3	7	15.8%	14.6%
氷上	下町(氷上)	36	98	3	5	8.3%	5.1%
氷上	東町(氷上)	54	121	7	9	13.0%	7.4%
氷上	県住成松団地	73	189	7	16	9.6%	8.5%
氷上	地頭	272	716	38	68	14.0%	9.5%
氷上	石生新町	260	709	24	44	9.2%	6.2%
氷上	領町	199	548	75	201	37.7%	36.7%
氷上	南町	167	384	13	29	7.8%	7.6%
氷上	北野	34	94	6	14	17.6%	14.9%
氷上	大崎	57	139	16	43	28.1%	30.9%
氷上	横田	282	770	29	51	10.3%	6.6%
氷上	市辺	169	489	12	24	7.1%	4.9%
氷上	本郷	86	260	27	58	31.4%	22.3%
氷上	稲継	71	201	12	33	16.9%	16.4%
氷上	サンコーポラス	45	153	1	4	2.2%	2.6%
氷上	下新庄	171	434	15	28	8.8%	6.5%
氷上	上新庄	142	420	27	46	19.0%	11.0%
氷上	清住	96	294	21	54	21.9%	18.4%
氷上	中	27	84	8	13	29.6%	15.5%
氷上	三方	113	321	45	83	39.8%	25.9%
氷上	中野	30	88	13	25	43.3%	28.4%
氷上	三原	80	208	15	23	18.8%	11.1%
氷上	大谷(氷上)	44	169	6	16	13.6%	9.5%

デマンド(予約)型乗合タクシー 登録状況

別紙 1

平成26年5月1日作成

地域	行政区	住民基本台帳 (平成26年4月末現在)		デマンド登録者 (平成26年5月1日現在)		登録率	
		世帯数	人数	世帯数	人数	世帯	人数
氷上	長野(氷上)	50	163	6	11	12.0%	6.7%
氷上	柿柴	44	127	8	19	18.2%	15.0%
氷上	柿柴東	59	178	7	14	11.9%	7.9%
氷上	稲畑	109	307	42	97	38.5%	31.6%
氷上	新郷	332	981	39	80	11.7%	8.2%
氷上	松寿園	20	20	0	0	0.0%	0.0%
氷上	青葉荘	57	58	49	50	86.0%	86.2%
氷上	谷村	174	518	63	170	36.2%	32.8%
氷上	上油利	51	148	17	33	33.3%	22.3%
氷上	下油利	49	146	20	54	40.8%	37.0%
氷上	朝阪	86	250	20	59	23.3%	23.6%
氷上	小野	42	131	14	27	33.3%	20.6%
氷上	福田	17	40	6	13	35.3%	32.5%
氷上	佐野	45	140	14	30	31.1%	21.4%
氷上	絹山	127	342	29	50	22.8%	14.6%
氷上	香良	182	510	33	57	18.1%	11.2%
氷上	伊佐口	63	188	12	25	19.0%	13.3%
氷上	日比宇	57	166	10	13	17.5%	7.8%
氷上	鴨内	118	357	28	59	23.7%	16.5%
氷上	小谷	13	44	3	6	23.1%	13.6%
氷上	沼	102	295	30	72	29.4%	24.4%
氷上	北御油	49	157	11	27	22.4%	17.2%
氷上	南御油	47	120	12	24	25.5%	20.0%
氷上	井中	154	435	39	69	25.3%	15.9%
氷上	北田井	69	208	16	24	23.2%	11.5%
氷上	南田井	32	95	3	4	9.4%	4.2%
氷上	西田井	38	110	6	9	15.8%	8.2%
氷上	田中	62	178	15	30	24.2%	16.9%
氷上	氷上	108	314	19	35	17.6%	11.1%
氷上	南油良	54	164	12	22	22.2%	13.4%
氷上	北油良	56	161	7	11	12.5%	6.8%
氷上	棧敷	60	161	19	40	31.7%	24.8%
氷上 計		6,502	18,244	1,224	2,515	18.8%	13.8%
青垣	新町(青垣)	73	191	11	17	15.1%	8.9%
青垣	新川町	10	27	1	1	10.0%	3.7%
青垣	東町(青垣)	15	29	3	4	20.0%	13.8%
青垣	中町(青垣)	47	120	11	18	23.4%	15.0%
青垣	上町(青垣)	22	76	6	11	27.3%	14.5%
青垣	本町(青垣)	24	57	2	3	8.3%	5.3%
青垣	大正町	59	155	7	10	11.9%	6.5%
青垣	荒神町	32	84	4	6	12.5%	7.1%
青垣	愛宕町	23	48	5	8	21.7%	16.7%
青垣	小倉	51	151	18	55	35.3%	36.4%
青垣	森(青垣)	31	81	10	22	32.3%	27.2%
青垣	市原	49	147	12	22	24.5%	15.0%
青垣	岩本	60	147	12	29	20.0%	19.7%
青垣	寺内(青垣)	24	62	16	55	66.7%	88.7%
青垣	小和田	50	131	5	7	10.0%	5.3%
青垣	沢野	134	375	25	52	18.7%	13.9%
青垣	矢の内	11	26	3	5	27.3%	19.2%
青垣	奥塩久	20	54	2	3	10.0%	5.6%
青垣	旭町	51	130	2	3	3.9%	2.3%
青垣	大箕	27	86	1	1	3.7%	1.2%
青垣	ウリウト	19	63	1	2	5.3%	3.2%
青垣	県住佐治団地	20	63	1	1	5.0%	1.6%
青垣	東芦田	227	670	41	86	18.1%	12.8%
青垣	もくせい	7	7	0	0	0.0%	0.0%
青垣	田井縄	80	210	12	20	15.0%	9.5%
青垣	栗住野	86	262	25	69	29.1%	26.3%
青垣	西芦田	158	395	21	31	13.3%	7.8%
青垣	口塩久	68	187	20	32	29.4%	17.1%
青垣	桧倉	39	107	10	19	25.6%	17.8%
青垣	大名草	201	524	59	112	29.4%	21.4%
青垣	大稗	56	120	29	57	51.8%	47.5%
青垣	小稗	53	135	13	23	24.5%	17.0%
青垣	惣持	35	106	15	31	42.9%	29.2%
青垣	文室	67	170	10	19	14.9%	11.2%
青垣	稲土	77	219	31	56	40.3%	25.6%

デマンド(予約)型乗合タクシー 登録状況

別紙 1

平成26年5月1日作成

地域	行政区	住民基本台帳 (平成26年4月末現在)		デマンド登録者 (平成26年5月1日現在)		登録率	
		世帯数	人数	世帯数	人数	世帯	人数
青垣	杉谷	35	93	8	12	22.9%	12.9%
青垣	平野	21	62	6	10	28.6%	16.1%
青垣	岡見	20	49	8	15	40.0%	30.6%
青垣	中佐治	36	86	9	17	25.0%	19.8%
青垣	応相寺	26	74	0	0	0.0%	0.0%
青垣	下地	32	119	10	25	31.3%	21.0%
青垣	上地	34	85	10	20	29.4%	23.5%
青垣	向	24	56	3	3	12.5%	5.4%
青垣	平地	27	84	8	12	29.6%	14.3%
青垣	徳畑	39	88	14	26	35.9%	29.5%
青垣	和田(青垣)	28	86	10	21	35.7%	24.4%
青垣	遠阪	48	122	20	39	41.7%	32.0%
青垣	今出	13	34	9	21	69.2%	61.8%
青垣 計		2,389	6,453	559	1,111	23.4%	17.2%
春日	上ゲ町	190	521	18	27	9.5%	5.2%
春日	横町	97	172	5	7	5.2%	4.1%
春日	芝町	186	490	18	27	9.7%	5.5%
春日	小山	43	128	5	7	11.6%	5.5%
春日	本町(春日)	22	55	0	0	0.0%	0.0%
春日	新町(春日)	16	44	4	6	25.0%	13.6%
春日	仲町	23	62	5	7	21.7%	11.3%
春日	三相園	44	44	1	1	2.3%	2.3%
春日	西町(春日)	32	79	4	6	12.5%	7.6%
春日	杉ノ下	98	240	4	9	4.1%	3.8%
春日	局の里	17	42	2	3	11.8%	7.1%
春日	下野村	123	300	10	14	8.1%	4.7%
春日	幸福の里	16	17	0	0	0.0%	0.0%
春日	木寺	45	145	5	11	11.1%	7.6%
春日	惣山	57	151	6	6	10.5%	4.0%
春日	奥野村	42	134	5	8	11.9%	6.0%
春日	西野々	34	90	2	2	5.9%	2.2%
春日	平松	190	493	16	24	8.4%	4.9%
春日	稲塚	37	103	5	8	13.5%	7.8%
春日	大野	19	55	3	4	15.8%	7.3%
春日	古河	66	170	10	19	15.2%	11.2%
春日	多利(春日)	236	604	65	100	27.5%	16.6%
春日	小多利	81	216	20	40	24.7%	18.5%
春日	池尾	19	50	5	10	26.3%	20.0%
春日	多田	121	353	28	62	23.1%	17.6%
春日	七日市	80	197	16	32	20.0%	16.2%
春日	野上野	262	738	29	55	11.1%	7.5%
春日	中山	133	369	23	42	17.3%	11.4%
春日	松森	64	171	20	33	31.3%	19.3%
春日	広瀬	44	118	28	87	63.6%	73.7%
春日	稻野	75	165	37	61	49.3%	37.0%
春日	野瀬	57	156	29	52	50.9%	33.3%
春日	上三井庄	157	489	76	196	48.4%	40.1%
春日	下三井庄	157	393	68	147	43.3%	37.4%
春日	鹿場	126	357	32	66	25.4%	18.5%
春日	東中	158	436	31	59	19.6%	13.5%
春日	国領	260	733	43	80	16.5%	10.9%
春日	棚原	248	754	27	43	10.9%	5.7%
春日	春日学園	15	15	0	0	0.0%	0.0%
春日	春日育成苑	78	79	0	0	0.0%	0.0%
春日	柚津	82	254	23	45	28.0%	17.7%
春日	朝日	90	254	20	42	22.2%	16.5%
春日	園部	47	98	5	7	10.6%	7.1%
春日	石才	36	91	8	11	22.2%	12.1%
春日	歌道谷	32	106	7	10	21.9%	9.4%
春日	坂	5	9	0	0	0.0%	0.0%
春日	野山	50	129	10	16	20.0%	12.4%
春日	天王	23	65	7	10	30.4%	15.4%
春日	長見	34	84	2	5	5.9%	6.0%
春日	新才	55	173	9	18	16.4%	10.4%
春日	牛河内	49	148	13	25	26.5%	16.9%
春日	山田	63	169	13	32	20.6%	18.9%
春日	おかの花	26	26	15	15	57.7%	57.7%
春日 計		4,360	11,534	837	1,597	19.2%	13.8%

デマンド(予約)型乗合タクシー 登録状況

別紙 1

平成26年5月1日作成

地域	行政区	住民基本台帳 (平成26年4月末現在)		デマンド登録者 (平成26年5月1日現在)		登録率	
		世帯数	人数	世帯数	人数	世帯	人数
山南	青田	65	184	17	37	26.2%	20.1%
山南	阿草	63	163	15	24	23.8%	14.7%
山南	上滝	125	326	22	36	17.6%	11.0%
山南	下滝	108	291	34	93	31.5%	32.0%
山南	篠場	20	47	13	31	65.0%	66.0%
山南	畑内	38	123	11	21	28.9%	17.1%
山南	北太田	34	89	12	17	35.3%	19.1%
山南	太田	100	287	18	32	18.0%	11.1%
山南	大河	36	89	3	4	8.3%	4.5%
山南	池谷	40	112	16	23	40.0%	20.5%
山南	長野(山南)	94	260	45	106	47.9%	40.8%
山南	玉巻	83	198	7	12	8.4%	6.1%
山南	松ヶ端	12	21	1	1	8.3%	4.8%
山南	粕マチ	11	21	4	6	36.4%	28.6%
山南	奥野々	34	100	10	17	29.4%	17.0%
山南	岡本	81	216	22	36	27.2%	16.7%
山南	金屋	91	300	33	75	36.3%	25.0%
山南	山崎	7	22	0	0	0.0%	0.0%
山南	野田	14	38	1	2	7.1%	5.3%
山南	谷川1区	101	303	27	46	26.7%	15.2%
山南	谷川2区	28	89	6	12	21.4%	13.5%
山南	谷川3区	53	145	7	11	13.2%	7.6%
山南	谷川4区	51	119	10	19	19.6%	16.0%
山南	谷川5区	44	127	5	8	11.4%	6.3%
山南	谷川6区	61	163	2	2	3.3%	1.2%
山南	谷川7区	105	335	8	19	7.6%	5.7%
山南	谷川8区	65	183	10	22	15.4%	12.0%
山南	谷川9区	49	128	5	14	10.2%	10.9%
山南	谷川10区	72	197	12	23	16.7%	11.7%
山南	谷川11区	34	96	25	82	73.5%	85.4%
山南	大谷(山南)	68	179	9	17	13.2%	9.5%
山南	村森	166	457	35	70	21.1%	15.3%
山南	井原	180	505	32	55	17.8%	10.9%
山南	奥	162	444	31	44	19.1%	9.9%
山南	野坂	134	348	9	14	6.7%	4.0%
山南	五輪荘	46	47	1	1	2.2%	2.1%
山南	山路園	16	17	2	2	12.5%	11.8%
山南	南中	42	112	13	37	31.0%	33.0%
山南	岩屋	124	326	32	95	25.8%	29.1%
山南	みつみ学苑	72	72	0	0	0.0%	0.0%
山南	若林	109	314	37	100	33.9%	31.8%
山南	富田	54	150	20	37	37.0%	24.7%
山南	小野尻	74	211	20	47	27.0%	22.3%
山南	小畑	72	211	27	68	37.5%	32.2%
山南	西谷	54	194	10	17	18.5%	8.8%
山南	山本	127	347	23	43	18.1%	12.4%
山南	五ヶ野	36	99	7	16	19.4%	16.2%
山南	坂尻	66	174	13	26	19.7%	14.9%
山南	和田(山南)	302	844	54	104	17.9%	12.3%
山南	雇用促進	30	68	4	7	13.3%	10.3%
山南	金倉	22	65	1	2	4.5%	3.1%
山南	小新屋	80	191	11	17	13.8%	8.9%
山南	梶	185	521	21	45	11.4%	8.6%
山南	前川	78	278	28	63	35.9%	22.7%
山南	北和田	232	620	39	87	16.8%	14.0%
山南	応地	44	122	8	11	18.2%	9.0%
山南	草部	132	414	32	68	24.2%	16.4%
山南 計		4,426	12,102	920	1,924	20.8%	15.9%
市島	友政	41	124	3	4	7.3%	3.2%
市島	安下	66	200	14	29	21.2%	14.5%
市島	大森	36	86	9	19	25.0%	22.1%
市島	新道具	67	166	16	24	23.9%	14.5%
市島	水西	110	300	10	17	9.1%	5.7%
市島	市ノ貝	59	139	15	30	25.4%	21.6%
市島	高坂	33	91	9	15	27.3%	16.5%
市島	岩倉	38	109	11	24	28.9%	22.0%
市島	くすのき台	42	88	11	12	26.2%	13.6%

デマンド(予約)型乗合タクシー 登録状況

平成26年5月1日作成

地域	行政区	住民基本台帳 (平成26年4月末現在)		デマンド登録者 (平成26年5月1日現在)		登録率	
		世帯数	人数	世帯数	人数	世帯	人数
市島	石原	37	91	25	53	67.6%	58.2%
市島	森(市島)	38	93	8	9	21.1%	9.7%
市島	表	57	133	7	10	12.3%	7.5%
市島	寺内(市島)	94	246	16	32	17.0%	13.0%
市島	才田	38	102	8	13	21.1%	12.7%
市島	中村	61	185	3	5	4.9%	2.7%
市島	樽井	71	202	9	14	12.7%	6.9%
市島	薬師台	56	145	5	7	8.9%	4.8%
市島	徳尾	26	65	14	31	53.8%	47.7%
市島	大杉	26	62	14	35	53.8%	56.5%
市島	谷上	42	132	21	49	50.0%	37.1%
市島	鴨阪	43	128	14	38	32.6%	29.7%
市島	尾端	42	103	16	41	38.1%	39.8%
市島	下鴨阪	41	93	19	41	46.3%	44.1%
市島	今中	67	194	22	57	32.8%	29.4%
市島	宮ノ下	28	71	9	18	32.1%	25.4%
市島	段宿	41	136	10	28	24.4%	20.6%
市島	丹寿荘	16	16	0	0	0.0%	0.0%
市島	十市	60	158	18	34	30.0%	21.5%
市島	八日市	42	139	8	15	19.0%	10.8%
市島	矢代	34	87	5	12	14.7%	13.8%
市島	こかべ台	29	93	3	9	10.3%	9.7%
市島	梶原	135	396	11	14	8.1%	3.5%
市島	上田	168	441	47	112	28.0%	25.4%
市島	市島	193	473	46	86	23.8%	18.2%
市島	藤野	40	104	3	5	7.5%	4.8%
市島	上垣	195	536	32	51	16.4%	9.5%
市島	北岡本	52	144	11	22	21.2%	15.3%
市島	南	96	260	15	32	15.6%	12.3%
市島	喜多	102	276	37	86	36.3%	31.2%
市島	端	39	112	6	14	15.4%	12.5%
市島	岩戸	33	106	3	4	9.1%	3.8%
市島	上牧	93	260	18	38	19.4%	14.6%
市島	北奥	114	306	40	73	35.1%	23.9%
市島	戸平	17	40	5	9	29.4%	22.5%
市島	多利(市島)	1	1	0	0	0.0%	0.0%
市島	柁	55	178	2	4	3.6%	2.2%
市島	戸坂	50	115	11	19	22.0%	16.5%
市島	白毫寺	36	89	9	17	25.0%	19.1%
市島	与戸	150	432	36	61	24.0%	14.1%
市島	乙河内	46	112	31	64	67.4%	57.1%
市島	酒梨	69	169	11	14	15.9%	8.3%
市島	勅使	71	178	30	58	42.3%	32.6%
市島	東勅使	113	302	14	22	12.4%	7.3%
市島	長者台	95	273	13	24	13.7%	8.8%
市島	城ヶ花	40	125	1	4	2.5%	3.2%
市島 計		3,484	9,405	784	1,558	22.5%	16.6%
丹波市 計 (平成25年度)		25,205	67,826	4,873	9,724	19.3%	14.3%
丹波市 計 (平成24年度)		25,208	68,616	4,746	9,692	18.8%	14.1%
前年対比増減		-3	-790	127	32	0.5%	0.2%

↓

内訳	32
新規登録	377
死亡	283
転出、取消	62

デマンド(予約)型乗合タクシーの運行状況

別紙 2

日別、便別利用状況

日	曜日No.	年度	曜日	8時便	9時便	10時便	11時便	12時便	2時便	3時便	計	週計	1日平均	備考
H23.02.01	2	H22	火	5人	5人	4人	7人	6人	8人	6人	41人			
H23.02.02	3	H22	水	1人	6人	1人	7人	2人	4人	3人	24人			
H23.02.04	5	H22	金	2人	11人	6人	6人	11人	5人	0人	41人	106人	35.3人	
H23.02.07	1	H22	月	3人	5人	7人	6人	3人	6人	3人	33人			
H23.02.08	2	H22	火	8人	11人	13人	5人	6人	5人	4人	52人			
H23.02.09	3	H22	水	2人	9人	5人	9人	2人	3人	4人	34人	119人	39.7人	
H23.02.14	1	H22	月	1人	10人	8人	11人	7人	3人	7人	47人			
H23.02.15	2	H22	火	2人	9人	11人	9人	11人	7人	3人	52人			
H23.02.16	3	H22	水	1人	16人	4人	12人	3人	3人	2人	41人			
H23.02.18	5	H22	金	4人	10人	12人	7人	8人	4人	0人	45人	185人	46.3人	
H23.02.21	1	H22	月	0人	12人	13人	7人	6人	4人	3人	45人			
H23.02.22	2	H22	火	5人	11人	12人	17人	15人	3人	3人	66人			
H23.02.23	3	H22	水	2人	5人	10人	7人	5人	4人	7人	40人			
H23.02.25	5	H22	金	1人	15人	11人	14人	13人	10人	6人	70人	221人	55.3人	
H23.02.28	1	H22	月	1人	7人	12人	6人	11人	3人	1人	41人			
H23.03.01	2	H22	火	6人	12人	13人	15人	9人	6人	2人	63人			
H23.03.02	3	H22	水	5人	17人	11人	17人	12人	3人	3人	68人			
H23.03.04	5	H22	金	4人	18人	15人	19人	15人	7人	6人	84人	256人	64.0人	
H23.03.07	1	H22	月	3人	15人	13人	9人	13人	8人	4人	65人			
H23.03.08	2	H22	火	1人	17人	20人	14人	16人	8人	5人	81人			
H23.03.09	3	H22	水	1人	14人	10人	15人	13人	2人	2人	57人			
H23.03.11	5	H22	金	4人	24人	17人	16人	16人	5人	5人	87人	290人	72.5人	
H23.03.14	1	H22	月	3人	24人	11人	16人	17人	4人	0人	75人			
H23.03.15	2	H22	火	2人	16人	13人	13人	6人	5人	6人	61人			
H23.03.16	3	H22	水	8人	28人	18人	23人	12人	9人	5人	103人			
H23.03.18	5	H22	金	6人	26人	31人	16人	17人	7人	11人	114人	353人	88.3人	
H23.03.22	2	H22	火	4人	13人	18人	16人	10人	7人	4人	72人			
H23.03.23	3	H22	水	2人	28人	11人	20人	12人	4人	2人	79人			
H23.03.25	5	H22	金	2人	19人	14人	22人	15人	20人	16人	108人	259人	86.3人	
H23.03.28	1	H22	月	1人	21人	22人	16人	12人	3人	14人	89人			
H23.03.29	2	H22	火	4人	15人	21人	14人	10人	2人	2人	68人			
H23.03.30	3	H22	水	2人	18人	15人	22人	8人	8人	7人	80人			
H23.04.01	5	H23	金	3人	23人	11人	21人	20人	7人	9人	94人	331人	82.8人	
H23.04.04	1	H23	月	1人	19人	22人	15人	5人	6人	7人	75人			
H23.04.05	2	H23	火	1人	25人	10人	18人	8人	7人	5人	74人			
H23.04.06	3	H23	水	3人	23人	16人	24人	11人	5人	8人	90人			
H23.04.08	5	H23	金	6人	16人	24人	14人	11人	13人	5人	89人	328人	82.0人	
H23.04.11	1	H23	月	3人	19人	20人	20人	9人	7人	6人	84人			
H23.04.12	2	H23	火	4人	19人	18人	16人	9人	11人	11人	88人			
H23.04.13	3	H23	水	6人	26人	18人	20人	9人	8人	6人	93人			
H23.04.15	5	H23	金	5人	26人	23人	33人	24人	12人	13人	136人	401人	100.3人	
H23.04.18	1	H23	月	7人	19人	11人	10人	11人	9人	4人	71人			
H23.04.19	2	H23	火	2人	28人	15人	13人	8人	4人	3人	73人			
H23.04.20	3	H23	水	3人	16人	13人	13人	12人	12人	9人	78人			
H23.04.22	5	H23	金	3人	17人	10人	16人	16人	10人	8人	80人	302人	75.5人	
H23.04.25	1	H23	月	2人	25人	18人	17人	19人	4人	9人	94人			
H23.04.26	2	H23	火	3人	29人	21人	25人	20人	10人	8人	116人			
H23.04.27	3	H23	水	6人	21人	17人	20人	17人	7人	8人	96人	306人	102.0人	
H23.05.02	1	H23	月	3人	26人	24人	30人	17人	8人	5人	113人			
H23.05.06	5	H23	金	3人	26人	22人	23人	18人	7人	9人	108人	221人	110.5人	
H23.05.09	1	H23	月	2人	22人	17人	18人	12人	11人	8人	90人			
H23.05.10	2	H23	火	3人	36人	24人	19人	27人	9人	9人	127人			
H23.05.11	3	H23	水	2人	26人	18人	25人	9人	9人	11人	100人			
H23.05.13	5	H23	金	7人	26人	18人	19人	16人	11人	15人	112人	429人	107.3人	
H23.05.16	1	H23	月	2人	20人	14人	16人	11人	9人	7人	79人			
H23.05.17	2	H23	火	2人	16人	8人	20人	12人	8人	6人	72人			
H23.05.18	3	H23	水	3人	26人	13人	19人	10人	8人	10人	89人			
H23.05.20	5	H23	金	2人	27人	16人	14人	20人	9人	6人	94人	334人	83.5人	
H23.05.23	1	H23	月	3人	19人	11人	19人	10人	5人	6人	73人			
H23.05.24	2	H23	火	2人	24人	26人	24人	15人	2人	2人	95人			
H23.05.25	3	H23	水	7人	22人	12人	16人	18人	6人	7人	88人			
H23.05.27	5	H23	金	3人	28人	22人	19人	16人	10人	8人	106人	362人	90.5人	
H23.05.30	1	H23	月	1人	13人	26人	15人	8人	10人	14人	87人			
H23.05.31	2	H23	火	6人	24人	22人	24人	13人	3人	5人	97人			
H23.06.01	3	H23	水	1人	22人	19人	12人	14人	5人	7人	80人			
H23.06.03	5	H23	金	3人	24人	21人	25人	19人	13人	9人	114人	378人	94.5人	
H23.06.06	1	H23	月	2人	17人	7人	13人	9人	8人	6人	62人			
H23.06.07	2	H23	火	5人	18人	19人	18人	16人	8人	6人	90人			
H23.06.08	3	H23	水	5人	23人	20人	25人	16人	9人	5人	103人			
H23.06.10	5	H23	金	3人	25人	23人	21人	16人	7人	10人	105人	360人	90.0人	
H23.06.13	1	H23	月	0人	22人	18人	19人	15人	5人	6人	85人			
H23.06.14	2	H23	火	8人	26人	17人	14人	11人	3人	11人	90人			

デマンド(予約)型乗合タクシーの運行状況

別紙 2

日別、便別利用状況

日	曜日No.	年度	曜日	8時便	9時便	10時便	11時便	12時便	2時便	3時便	計	週計	1日平均	備考
H23.06.15	3	H23	水	3人	25人	19人	11人	11人	11人	9人	89人			
H23.06.17	5	H23	金	6人	23人	16人	22人	14人	8人	13人	102人	366人	91.5人	
H23.06.20	1	H23	月	3人	31人	13人	21人	19人	5人	6人	98人			
H23.06.21	2	H23	火	3人	27人	11人	26人	11人	9人	8人	95人			
H23.06.22	3	H23	水	3人	21人	12人	19人	13人	8人	8人	84人			
H23.06.24	5	H23	金	2人	32人	17人	24人	20人	9人	8人	112人	389人	97.3人	
H23.06.27	1	H23	月	1人	13人	14人	18人	14人	6人	13人	79人			
H23.06.28	2	H23	火	8人	26人	19人	17人	18人	5人	7人	100人			
H23.06.29	3	H23	水	6人	27人	20人	21人	10人	3人	10人	97人			
H23.07.01	5	H23	金	2人	25人	18人	25人	17人	10人	8人	105人	381人	95.3人	
H23.07.04	1	H23	月	3人	16人	7人	24人	13人	7人	5人	75人			
H23.07.05	2	H23	火	4人	23人	16人	24人	18人	11人	7人	103人			
H23.07.06	3	H23	水	4人	20人	19人	23人	16人	11人	8人	101人			
H23.07.08	5	H23	金	1人	25人	22人	23人	18人	10人	10人	109人	388人	97.0人	
H23.07.11	1	H23	月	2人	25人	14人	21人	9人	12人	6人	89人			
H23.07.12	2	H23	火	8人	15人	20人	18人	10人	3人	9人	83人			
H23.07.13	3	H23	水	7人	33人	22人	25人	16人	7人	6人	116人			
H23.07.15	5	H23	金	4人	24人	22人	28人	18人	9人	10人	115人	403人	100.8人	
H23.07.19	2	H23	火	1人	30人	15人	20人	8人	7人	7人	88人			台風
H23.07.20	3	H23	水	1人	21人	19人	23人	13人	3人	5人	85人			台風
H23.07.22	5	H23	金	7人	27人	24人	27人	22人	12人	7人	126人	299人	99.7人	
H23.07.25	1	H23	月	1人	16人	14人	19人	7人	5人	8人	70人			
H23.07.26	2	H23	火	5人	27人	22人	19人	14人	6人	7人	100人			
H23.07.27	3	H23	水	6人	23人	28人	29人	15人	4人	8人	113人			
H23.07.29	5	H23	金	4人	31人	28人	32人	20人	13人	13人	141人	424人	106.0人	
H23.08.01	1	H23	月	2人	15人	15人	23人	8人	6人	11人	80人			
H23.08.02	2	H23	火	7人	25人	26人	22人	20人	6人	8人	114人			
H23.08.03	3	H23	水	5人	18人	17人	20人	15人	9人	15人	99人			
H23.08.05	5	H23	金	5人	32人	21人	20人	17人	5人	9人	109人	402人	100.5人	
H23.08.08	1	H23	月	1人	28人	21人	20人	13人	9人	9人	101人			
H23.08.09	2	H23	火	9人	30人	18人	29人	16人	7人	8人	117人			
H23.08.10	3	H23	水	5人	20人	30人	18人	16人	7人	5人	101人			
H23.08.12	5	H23	金	5人	20人	24人	26人	11人	7人	9人	102人	421人	105.3人	
H23.08.15	1	H23	月	0人	7人	6人	8人	10人	5人	2人	38人			お盆
H23.08.16	2	H23	火	4人	9人	10人	13人	8人	4人	7人	55人			医院休
H23.08.17	3	H23	水	3人	25人	29人	22人	9人	6人	4人	98人			
H23.08.19	5	H23	金	9人	29人	22人	31人	17人	12人	10人	130人	321人	80.3人	
H23.08.22	1	H23	月	1人	29人	24人	16人	20人	15人	12人	117人			
H23.08.23	2	H23	火	6人	22人	25人	25人	21人	7人	15人	121人			
H23.08.24	3	H23	水	4人	20人	20人	18人	15人	17人	10人	104人			
H23.08.26	5	H23	金	6人	41人	31人	33人	18人	7人	8人	144人	486人	121.5人	
H23.08.29	1	H23	月	2人	23人	19人	30人	15人	4人	8人	101人			
H23.08.30	2	H23	火	9人	22人	18人	25人	11人	6人	6人	97人			1万人
H23.08.31	3	H23	水	4人	20人	17人	18人	13人	6人	5人	83人			
H23.09.02	5	H23	金	5人	32人	17人	35人	14人	5人	3人	111人	392人	98.0人	
H23.09.05	1	H23	月	6人	25人	15人	23人	11人	9人	11人	100人			
H23.09.06	2	H23	火	6人	32人	24人	35人	18人	8人	18人	141人			
H23.09.07	3	H23	水	5人	28人	22人	22人	15人	14人	7人	113人			
H23.09.09	5	H23	金	2人	29人	29人	26人	23人	10人	14人	133人	487人	121.8人	
H23.09.12	1	H23	月	5人	18人	19人	26人	15人	8人	11人	102人			
H23.09.13	2	H23	火	7人	23人	28人	28人	17人	7人	8人	118人			
H23.09.14	3	H23	水	5人	18人	15人	33人	12人	8人	3人	94人			
H23.09.16	5	H23	金	3人	39人	35人	37人	21人	14人	8人	157人	471人	117.8人	
H23.09.20	2	H23	火	3人	30人	22人	27人	16人	6人	11人	115人			台風
H23.09.21	3	H23	水	2人	15人	19人	16人	10人	4人	5人	71人	186人	93.0人	台風
H23.09.26	1	H23	月	3人	38人	28人	31人	27人	12人	12人	151人			
H23.09.27	2	H23	火	5人	26人	27人	22人	24人	10人	6人	120人			
H23.09.28	3	H23	水	8人	24人	26人	20人	20人	11人	7人	116人			
H23.09.30	5	H23	金	7人	29人	26人	32人	22人	9人	10人	135人	522人	130.5人	
H23.10.03	1	H23	月	3人	19人	14人	21人	8人	4人	14人	83人			
H23.10.04	2	H23	火	6人	15人	23人	19人	16人	11人	7人	97人			
H23.10.05	3	H23	水	2人	27人	24人	20人	13人	8人	8人	102人			
H23.10.07	5	H23	金	1人	36人	26人	34人	28人	8人	7人	140人	422人	105.5人	
H23.10.11	2	H23	火	0人	29人	23人	21人	22人	6人	7人	108人			
H23.10.12	3	H23	水	7人	32人	33人	22人	16人	5人	11人	126人			
H23.10.14	5	H23	金	5人	34人	33人	32人	30人	12人	8人	154人	388人	129.3人	
H23.10.17	1	H23	月	3人	26人	14人	18人	21人	6人	5人	93人			
H23.10.18	2	H23	火	2人	26人	17人	29人	20人	15人	5人	114人			
H23.10.19	3	H23	水	3人	32人	22人	32人	17人	7人	12人	125人			
H23.10.21	5	H23	金	4人	21人	23人	28人	13人	14人	9人	112人	444人	111.0人	
H23.10.24	1	H23	月	5人	20人	15人	22人	22人	3人	5人	92人			
H23.10.25	2	H23	火	7人	31人	25人	30人	25人	7人	5人	130人			

日別、便別利用状況

日	曜日№	年度	曜日	8時便	9時便	10時便	11時便	12時便	2時便	3時便	計	週計	1日平均	備考
H23.10.26	3	H23	水	7人	22人	20人	20人	14人	7人	8人	98人			
H23.10.28	5	H23	金	4人	44人	25人	39人	26人	15人	6人	159人	479人	119.8人	
H23.10.31	1	H23	月	1人	18人	23人	15人	15人	9人	9人	90人			
H23.11.01	2	H23	火	2人	25人	24人	26人	14人	10人	7人	108人			
H23.11.02	3	H23	水	3人	18人	26人	12人	13人	13人	7人	92人			
H23.11.04	5	H23	金	3人	29人	23人	21人	20人	10人	2人	108人	398人	99.5人	
H23.11.07	1	H23	月	2人	24人	22人	32人	14人	8人	15人	117人			
H23.11.08	2	H23	火	4人	25人	23人	26人	28人	13人	7人	126人			
H23.11.09	3	H23	水	6人	29人	20人	22人	24人	11人	7人	119人			
H23.11.11	5	H23	金	4人	33人	27人	28人	22人	4人	10人	128人	490人	122.5人	
H23.11.14	1	H23	月	4人	20人	23人	20人	20人	6人	9人	102人			
H23.11.15	2	H23	火	4人	27人	31人	25人	20人	10人	6人	123人			
H23.11.16	3	H23	水	4人	25人	20人	22人	22人	11人	6人	110人			
H23.11.18	5	H23	金	1人	23人	29人	30人	26人	11人	6人	126人	461人	115.3人	
H23.11.21	1	H23	月	2人	26人	26人	28人	10人	5人	6人	103人			
H23.11.22	2	H23	火	10人	37人	33人	24人	19人	12人	15人	150人			
H23.11.25	5	H23	金	6人	26人	35人	29人	24人	12人	10人	142人	395人	131.7人	
H23.11.28	1	H23	月	2人	14人	32人	29人	18人	13人	7人	115人			
H23.11.29	2	H23	火	1人	30人	31人	20人	21人	15人	9人	127人			
H23.11.30	3	H23	水	4人	28人	19人	28人	17人	20人	7人	123人			
H23.12.02	5	H23	金	3人	29人	35人	39人	19人	4人	4人	133人	498人	124.5人	
H23.12.05	1	H23	月	2人	25人	17人	22人	11人	9人	3人	89人			
H23.12.06	2	H23	火	3人	29人	16人	22人	18人	9人	6人	103人			
H23.12.07	3	H23	水	9人	24人	31人	27人	22人	9人	7人	129人			
H23.12.09	5	H23	金	5人	39人	29人	29人	30人	15人	12人	159人	480人	120.0人	
H23.12.12	1	H23	月	3人	28人	19人	23人	21人	9人	1人	104人			
H23.12.13	2	H23	火	3人	28人	36人	25人	26人	13人	6人	137人			
H23.12.14	3	H23	水	3人	20人	17人	15人	22人	1人	4人	82人			
H23.12.16	5	H23	金	2人	31人	40人	43人	39人	14人	10人	179人	502人	125.5人	
H23.12.19	1	H23	月	5人	28人	28人	24人	20人	10人	4人	119人			
H23.12.20	2	H23	火	4人	41人	30人	32人	29人	20人	6人	162人			
H23.12.21	3	H23	水	6人	37人	31人	37人	27人	19人	17人	174人	455人	151.7人	
H23.12.26	1	H23	月	3人	23人	42人	36人	26人	21人	9人	160人			降雪
H23.12.27	2	H23	火	2人	22人	36人	27人	25人	12人	6人	130人			降雪
H23.12.28	3	H23	水	3人	18人	38人	26人	25人	16人	8人	134人	424人	141.3人	
H24.01.04	3	H23	水	0人	3人	7人	10人	4人	3人	5人	32人			降雪
H24.01.06	5	H23	金	2人	26人	34人	26人	23人	13人	13人	137人	169人	84.5人	
H24.01.10	2	H23	火	2人	39人	23人	29人	24人	9人	5人	131人			
H24.01.11	3	H23	水	11人	30人	39人	32人	25人	10人	9人	156人			
H24.01.13	5	H23	金	1人	25人	35人	24人	30人	7人	9人	131人	418人	139.3人	
H24.01.16	1	H23	月	4人	21人	32人	28人	17人	18人	5人	125人			
H24.01.17	2	H23	火	3人	27人	16人	27人	18人	11人	6人	108人			
H24.01.18	3	H23	水	4人	25人	30人	20人	22人	9人	5人	115人			
H24.01.20	5	H23	金	5人	26人	29人	33人	24人	10人	7人	134人	482人	120.5人	
H24.01.23	1	H23	月	3人	15人	24人	23人	15人	7人	1人	88人			
H24.01.24	2	H23	火	2人	26人	28人	26人	19人	13人	14人	128人			
H24.01.25	3	H23	水	4人	20人	32人	28人	10人	10人	6人	110人			
H24.01.27	5	H23	金	2人	25人	31人	27人	26人	16人	13人	140人	466人	116.5人	
H24.01.30	1	H23	月	4人	28人	26人	25人	20人	11人	6人	120人			降雪
H24.01.31	2	H23	火	1人	24人	35人	33人	14人	3人	1人	111人			
H24.02.01	3	H23	水	5人	28人	23人	37人	25人	10人	3人	131人			
H24.02.03	5	H23	金	3人	20人	30人	29人	25人	15人	11人	133人	495人	123.8人	降雪
H24.02.06	1	H23	月	0人	32人	26人	36人	12人	10人	6人	122人			
H24.02.07	2	H23	火	5人	28人	27人	39人	24人	9人	8人	140人			
H24.02.08	3	H23	水	7人	27人	35人	28人	14人	10人	7人	128人			降雪
H24.02.10	5	H23	金	2人	26人	39人	39人	26人	19人	6人	157人	547人	136.8人	
H24.02.13	1	H23	月	1人	31人	26人	27人	12人	11人	8人	116人			
H24.02.14	2	H23	火	5人	17人	24人	31人	18人	9人	2人	106人			
H24.02.15	3	H23	水	1人	30人	31人	37人	25人	11人	4人	139人			
H24.02.17	5	H23	金	3人	32人	40人	40人	28人	12人	9人	164人	525人	131.3人	柏原厄除祭
H24.02.20	1	H23	月	2人	29人	29人	29人	21人	4人	2人	116人			
H24.02.21	2	H23	火	6人	30人	43人	38人	26人	8人	3人	154人			
H24.02.22	3	H23	水	9人	21人	23人	30人	10人	13人	8人	114人			
H24.02.24	5	H23	金	2人	30人	35人	31人	29人	14人	15人	156人	540人	135.0人	
H24.02.27	1	H23	月	1人	23人	34人	24人	18人	10人	6人	116人			降雪
H24.02.28	2	H23	火	3人	20人	36人	34人	22人	12人	3人	130人			
H24.02.29	3	H23	水	2人	21人	28人	30人	21人	14人	11人	127人			降雪
H24.03.02	5	H23	金	4人	36人	32人	42人	21人	15人	11人	161人	534人	133.5人	
H24.03.05	1	H23	月	2人	21人	21人	26人	16人	7人	6人	99人			
H24.03.06	2	H23	火	6人	33人	42人	36人	25人	14人	3人	159人			
H24.03.07	3	H23	水	6人	29人	26人	31人	19人	9人	10人	130人			
H24.03.09	5	H23	金	4人	38人	39人	33人	24人	13人	10人	161人	549人	137.3人	

デマンド(予約)型乗合タクシーの運行状況

別紙 2

日別、便別利用状況

日	曜日No.	年度	曜日	8時便	9時便	10時便	11時便	12時便	2時便	3時便	計	週計	1日平均	備考
H24.03.12	1	H23	月	3人	18人	19人	27人	19人	8人	6人	100人			降雪
H24.03.13	2	H23	火	8人	37人	42人	38人	16人	15人	9人	165人			降雪
H24.03.14	3	H23	水	4人	30人	34人	35人	20人	14人	8人	145人			
H24.03.16	5	H23	金	1人	41人	30人	40人	19人	9人	7人	147人	557人	139.3人	
H24.03.19	1	H23	月	0人	36人	28人	36人	18人	7人	4人	129人			
H24.03.21	3	H23	水	2人	41人	42人	28人	23人	18人	9人	163人			
H24.03.23	5	H23	金	8人	26人	29人	29人	23人	12人	7人	134人	426人	142.0人	
H24.03.26	1	H23	月	3人	18人	21人	23人	20人	9人	6人	100人			
H24.03.27	2	H23	火	3人	30人	26人	25人	15人	17人	6人	122人			
H24.03.28	3	H23	水	4人	30人	25人	23人	17人	9人	9人	117人			
H24.03.30	5	H23	金	2人	43人	35人	30人	25人	12人	13人	160人	499人	124.8人	
H24.04.02	1	H24	月	2人	27人	28人	25人	25人	10人	7人	124人			
H24.04.03	2	H24	火	8人	28人	29人	25人	14人	6人	6人	116人			
H24.04.04	3	H24	水	4人	25人	18人	32人	8人	16人	10人	113人			
H24.04.06	5	H24	金	6人	29人	32人	45人	27人	17人	16人	172人	525人	131.3人	
H24.04.09	1	H24	月	0人	24人	19人	21人	23人	15人	9人	111人			
H24.04.10	2	H24	火	3人	31人	41人	28人	16人	11人	8人	138人			
H24.04.11	3	H24	水	1人	27人	17人	21人	12人	5人	5人	88人			終日雨
H24.04.13	5	H24	金	3人	33人	31人	45人	32人	12人	8人	164人	501人	125.3人	
H24.04.16	1	H24	月	2人	26人	33人	25人	25人	8人	4人	123人			
H24.04.17	2	H24	火	4人	20人	41人	37人	16人	14人	14人	146人			
H24.04.18	3	H24	水	6人	30人	33人	32人	25人	5人	14人	145人			
H24.04.20	5	H24	金	3人	38人	36人	27人	35人	7人	6人	152人	566人	141.5人	
H24.04.23	1	H24	月	1人	25人	22人	20人	14人	11人	9人	102人			
H24.04.24	2	H24	火	2人	31人	33人	34人	28人	6人	6人	140人			
H24.04.25	3	H24	水	5人	27人	34人	28人	28人	15人	3人	140人			
H24.04.27	5	H24	金	3人	54人	38人	33人	28人	16人	15人	187人	569人	142.3人	
H24.05.01	2	H24	火	3人	22人	30人	27人	25人	13人	11人	131人			
H24.05.02	3	H24	水	3人	27人	27人	22人	17人	4人	7人	107人	238人	119.0人	
H24.05.07	1	H24	月	0人	34人	32人	28人	22人	14人	7人	137人			
H24.05.08	2	H24	火	3人	37人	36人	29人	18人	8人	8人	139人			
H24.05.09	3	H24	水	8人	28人	32人	26人	18人	7人	7人	126人			
H24.05.11	5	H24	金	7人	40人	41人	39人	29人	10人	11人	177人	579人	144.8人	
H24.05.14	1	H24	月	1人	29人	24人	24人	16人	13人	15人	122人			
H24.05.15	2	H24	火	2人	32人	40人	33人	21人	15人	11人	154人			
H24.05.16	3	H24	水	3人	32人	30人	32人	30人	14人	12人	153人			
H24.05.18	5	H24	金	6人	26人	33人	30人	33人	15人	11人	154人	583人	145.8人	
H24.05.21	1	H24	月	4人	35人	25人	29人	23人	9人	12人	137人			
H24.05.22	2	H24	火	4人	24人	26人	24人	27人	9人	13人	127人			
H24.05.23	3	H24	水	4人	39人	25人	29人	15人	11人	11人	134人			
H24.05.25	5	H24	金	3人	39人	32人	47人	29人	11人	9人	170人	568人	142.0人	
H24.05.28	1	H24	月	5人	26人	26人	24人	11人	7人	6人	105人			落雷
H24.05.29	2	H24	火	4人	23人	26人	27人	13人	8人	4人	105人			落雷、暴風雨
H24.05.30	3	H24	水	8人	21人	25人	23人	20人	7人	2人	106人			
H24.06.01	5	H24	金	6人	30人	28人	32人	17人	7人	6人	126人	442人	110.5人	
H24.06.04	1	H24	月	0人	33人	20人	20人	22人	10人	10人	115人			
H24.06.05	2	H24	火	2人	31人	29人	26人	17人	10人	11人	126人			
H24.06.06	3	H24	水	5人	27人	18人	29人	22人	6人	3人	110人			
H24.06.08	5	H24	金	7人	35人	30人	24人	32人	15人	12人	155人	506人	126.5人	
H24.06.11	1	H24	月	1人	25人	28人	14人	15人	9人	7人	99人			
H24.06.12	2	H24	火	7人	33人	34人	29人	17人	12人	9人	141人			
H24.06.13	3	H24	水	6人	26人	20人	25人	18人	15人	9人	119人			
H24.06.15	5	H24	金	4人	37人	41人	34人	32人	13人	10人	171人	530人	132.5人	
H24.06.18	1	H24	月	1人	32人	30人	30人	24人	11人	11人	139人			
H24.06.19	2	H24	火	0人	19人	15人	20人	8人	8人	4人	74人			台風
H24.06.20	3	H24	水	1人	26人	24人	30人	24人	12人	12人	129人			
H24.06.22	5	H24	金	4人	42人	36人	35人	28人	8人	6人	159人	501人	125.3人	
H24.06.25	1	H24	月	3人	29人	27人	32人	16人	3人	7人	117人			
H24.06.26	2	H24	火	7人	29人	35人	24人	18人	10人	7人	130人			
H24.06.27	3	H24	水	2人	23人	35人	27人	15人	7人	14人	123人			
H24.06.29	5	H24	金	4人	37人	31人	42人	26人	19人	10人	169人	539人	134.8人	
H24.07.02	1	H24	月	3人	30人	22人	26人	24人	7人	5人	117人			
H24.07.03	2	H24	火	1人	21人	21人	19人	17人	9人	11人	99人			豪雨
H24.07.04	3	H24	水	8人	35人	37人	45人	25人	14人	5人	169人			
H24.07.06	5	H24	金	5人	38人	31人	34人	26人	13人	13人	160人	545人	136.3人	雷雨
H24.07.09	1	H24	月	1人	26人	22人	27人	17人	6人	4人	103人			
H24.07.10	2	H24	火	5人	28人	36人	40人	22人	16人	10人	157人			
H24.07.11	3	H24	水	4人	34人	28人	23人	21人	16人	9人	135人			
H24.07.13	5	H24	金	4人	31人	31人	35人	31人	9人	8人	149人	544人	136.0人	
H24.07.17	2	H24	火	1人	22人	46人	22人	22人	12人	9人	134人			
H24.07.18	3	H24	水	6人	35人	23人	47人	19人	11人	8人	149人			
H24.07.20	5	H24	金	2人	41人	37人	31人	33人	9人	10人	163人	446人	148.7人	

日別、便別利用状況

日	曜日No.	年度	曜日	8時便	9時便	10時便	11時便	12時便	2時便	3時便	計	週計	1日平均	備考
H24.07.23	1	H24	月	1人	25人	20人	23人	19人	13人	16人	117人			
H24.07.24	2	H24	火	7人	31人	38人	33人	21人	9人	5人	144人			
H24.07.25	3	H24	水	6人	30人	22人	26人	13人	7人	6人	110人			
H24.07.27	5	H24	金	6人	35人	31人	33人	23人	13人	5人	146人	517人	129.3人	
H24.07.30	1	H24	月	0人	31人	26人	25人	27人	7人	10人	126人			
H24.07.31	2	H24	火	3人	25人	25人	27人	22人	7人	6人	115人			
H24.08.01	3	H24	水	5人	30人	33人	25人	26人	10人	6人	135人			
H24.08.03	5	H24	金	2人	33人	39人	38人	28人	17人	7人	164人	540人	135.0人	
H24.08.06	1	H24	月	2人	27人	39人	40人	24人	8人	11人	151人			
H24.08.07	2	H24	火	5人	35人	40人	22人	19人	11人	14人	146人			
H24.08.08	3	H24	水	7人	37人	33人	41人	28人	12人	8人	166人			
H24.08.10	5	H24	金	5人	43人	41人	38人	42人	17人	13人	199人	662人	165.5人	
H24.08.13	1	H24	月	0人	7人	16人	12人	12人	9人	1人	57人			お盆
H24.08.14	2	H24	火	0人	7人	8人	10人	4人	5人	3人	37人			お盆
H24.08.15	3	H24	水	0人	13人	14人	16人	10人	6人	3人	62人			お盆
H24.08.17	5	H24	金	3人	33人	33人	34人	30人	15人	6人	154人	310人	77.5人	
H24.08.20	1	H24	月	4人	26人	25人	23人	28人	8人	7人	121人			
H24.08.21	2	H24	火	4人	36人	33人	33人	22人	12人	7人	147人			
H24.08.22	3	H24	水	7人	37人	27人	27人	16人	8人	8人	130人			
H24.08.24	5	H24	金	10人	35人	34人	29人	28人	18人	5人	159人	557人	139.3人	
H24.08.27	1	H24	月	1人	27人	24人	29人	23人	5人	3人	112人			
H24.08.28	2	H24	火	8人	30人	44人	37人	21人	15人	11人	166人			
H24.08.29	3	H24	水	7人	22人	31人	30人	21人	5人	2人	118人			
H24.08.31	5	H24	金	3人	28人	39人	34人	23人	9人	7人	143人	539人	134.8人	
H24.09.03	1	H24	月	2人	33人	34人	37人	22人	12人	4人	144人			
H24.09.04	2	H24	火	2人	32人	35人	27人	13人	9人	9人	127人			
H24.09.05	3	H24	水	9人	33人	29人	27人	20人	13人	7人	138人			
H24.09.07	5	H24	金	7人	46人	35人	45人	33人	16人	10人	192人	601人	150.3人	
H24.09.10	1	H24	月	4人	32人	23人	20人	19人	11人	4人	113人			
H24.09.11	2	H24	火	7人	24人	37人	37人	22人	12人	11人	150人			
H24.09.12	3	H24	水	4人	25人	24人	24人	21人	16人	13人	127人			
H24.09.14	5	H24	金	5人	51人	33人	38人	29人	10人	8人	174人	564人	141.0人	
H24.09.18	2	H24	火	3人	33人	39人	29人	24人	10人	7人	145人			
H24.09.19	3	H24	水	4人	40人	42人	41人	23人	8人	3人	161人			
H24.09.21	5	H24	金	6人	38人	29人	44人	33人	15人	15人	180人	486人	162.0人	
H24.09.24	1	H24	月	0人	18人	21人	23人	19人	10人	10人	101人			
H24.09.25	2	H24	火	3人	27人	29人	34人	23人	11人	12人	139人			
H24.09.26	3	H24	水	4人	25人	18人	20人	14人	9人	6人	96人			
H24.09.28	5	H24	金	6人	38人	39人	43人	27人	13人	10人	176人	512人	128.0人	
H24.10.01	1	H24	月	0人	23人	14人	16人	16人	13人	6人	88人			台風
H24.10.02	2	H24	火	10人	32人	32人	40人	31人	15人	15人	175人			
H24.10.03	3	H24	水	4人	46人	30人	25人	16人	9人	7人	137人			
H24.10.05	5	H24	金	4人	30人	28人	35人	28人	19人	9人	153人	553人	138.3人	
H24.10.09	2	H24	火	2人	22人	27人	34人	18人	11人	4人	118人			
H24.10.10	3	H24	水	8人	36人	31人	26人	20人	11人	8人	140人			
H24.10.12	5	H24	金	4人	34人	34人	39人	21人	18人	16人	166人	424人	141.3人	
H24.10.15	1	H24	月	6人	31人	35人	33人	24人	8人	4人	141人			
H24.10.16	2	H24	火	4人	42人	29人	33人	22人	16人	15人	161人			
H24.10.17	3	H24	水	4人	29人	29人	32人	21人	14人	6人	135人			
H24.10.19	5	H24	金	8人	40人	36人	39人	29人	12人	15人	179人	616人	154.0人	
H24.10.22	1	H24	月	6人	29人	36人	29人	27人	15人	16人	158人			
H24.10.23	2	H24	火	6人	27人	24人	23人	9人	5人	7人	101人			強雨
H24.10.24	3	H24	水	3人	36人	32人	40人	18人	13人	7人	149人			
H24.10.26	5	H24	金	7人	35人	28人	29人	30人	13人	9人	151人	559人	139.8人	
H24.10.29	1	H24	月	2人	25人	22人	26人	17人	5人	4人	101人			
H24.10.30	2	H24	火	5人	33人	33人	30人	18人	7人	10人	136人			
H24.10.31	3	H24	水	6人	29人	32人	34人	25人	16人	11人	153人			
H24.11.02	5	H24	金	4人	43人	32人	38人	30人	12人	9人	168人	558人	139.5人	
H24.11.05	1	H24	月	1人	28人	28人	32人	19人	8人	10人	126人			
H24.11.06	2	H24	火	1人	25人	18人	25人	19人	11人	9人	108人			
H24.11.07	3	H24	水	4人	31人	26人	30人	17人	12人	9人	129人			
H24.11.09	5	H24	金	5人	33人	30人	21人	35人	13人	9人	146人	509人	127.3人	
H24.11.12	1	H24	月	1人	25人	20人	31人	18人	13人	6人	114人			
H24.11.13	2	H24	火	4人	31人	34人	35人	24人	14人	9人	151人			
H24.11.14	3	H24	水	7人	32人	32人	33人	22人	15人	6人	147人			
H24.11.16	5	H24	金	9人	36人	43人	41人	41人	19人	8人	197人	609人	152.3人	
H24.11.19	1	H24	月	3人	37人	25人	25人	17人	8人	12人	127人			
H24.11.20	2	H24	火	5人	26人	22人	27人	25人	8人	10人	123人			
H24.11.21	3	H24	水	11人	42人	30人	34人	18人	13人	10人	158人	408人	136.0人	
H24.11.26	1	H24	月	3人	38人	19人	25人	22人	8人	6人	121人			
H24.11.27	2	H24	火	3人	37人	43人	36人	26人	8人	12人	165人			
H24.11.28	3	H24	水	11人	25人	43人	22人	21人	13人	12人	147人			

日別、便別利用状況

日	曜日No.	年度	曜日	8時便	9時便	10時便	11時便	12時便	2時便	3時便	計	週計	1日平均	備考
H24.11.30	5	H24	金	5人	37人	34人	40人	21人	15人	6人	158人	591人	147.8人	
H24.12.03	1	H24	月	2人	16人	27人	35人	18人	5人	7人	110人			
H24.12.04	2	H24	火	6人	40人	24人	33人	36人	14人	14人	167人			
H24.12.05	3	H24	水	4人	37人	30人	30人	26人	16人	12人	155人			
H24.12.07	5	H24	金	1人	30人	30人	28人	28人	14人	7人	138人	570人	142.5人	
H24.12.10	1	H24	月	8人	30人	29人	29人	24人	4人	8人	132人			降雪
H24.12.11	2	H24	火	4人	33人	34人	36人	22人	10人	10人	149人			
H24.12.12	3	H24	水	7人	34人	47人	41人	33人	15人	13人	190人			
H24.12.14	5	H24	金	6人	40人	35人	39人	32人	11人	5人	168人	639人	159.8人	
H24.12.17	1	H24	月	2人	31人	34人	32人	21人	17人	6人	143人			
H24.12.18	2	H24	火	0人	39人	34人	29人	30人	6人	10人	148人			
H24.12.19	3	H24	水	5人	36人	33人	34人	22人	20人	16人	166人			
H24.12.21	5	H24	金	4人	37人	33人	39人	35人	12人	10人	170人	627人	156.8人	
H24.12.25	2	H24	火	0人	44人	54人	40人	32人	26人	9人	205人			
H24.12.26	3	H24	水	8人	36人	38人	41人	37人	15人	10人	185人			降雪
H24.12.28	5	H24	金	5人	37人	47人	41人	31人	14人	9人	184人	574人	191.3人	
H25.01.04	5	H24	金	1人	5人	7人	8人	12人	10人	7人	50人	50人	50.0人	降雪
H25.01.07	1	H24	月	6人	17人	25人	17人	21人	8人	10人	104人			
H25.01.08	2	H24	火	6人	37人	43人	39人	30人	8人	11人	174人			
H25.01.09	3	H24	水	4人	44人	39人	36人	35人	13人	4人	175人			
H25.01.11	5	H24	金	6人	53人	37人	44人	27人	12人	5人	184人	637人	159.3人	
H25.01.15	2	H24	火	1人	25人	34人	29人	19人	18人	18人	144人			降雪
H25.01.16	3	H24	水	9人	39人	32人	32人	17人	15人	10人	154人			
H25.01.18	5	H24	金	3人	26人	39人	34人	29人	10人	10人	151人	449人	149.7人	降雪
H25.01.21	1	H24	月	2人	29人	30人	30人	15人	8人	9人	123人			
H25.01.22	2	H24	火	0人	34人	33人	28人	21人	11人	15人	142人			
H25.01.23	3	H24	水	2人	34人	42人	28人	24人	12人	5人	147人			
H25.01.25	5	H24	金	1人	29人	33人	31人	29人	18人	8人	149人	561人	140.3人	
H25.01.28	1	H24	月	3人	23人	27人	24人	20人	12人	14人	123人			降雪
H25.01.29	2	H24	火	4人	30人	30人	38人	16人	17人	18人	153人			
H25.01.30	3	H24	水	2人	32人	30人	21人	29人	10人	4人	128人			
H25.02.01	5	H24	金	1人	28人	27人	27人	21人	9人	5人	118人	522人	130.5人	
H25.02.04	1	H24	月	4人	29人	26人	34人	22人	7人	9人	131人			
H25.02.05	2	H24	火	6人	34人	23人	34人	28人	12人	11人	148人			
H25.02.06	3	H24	水	8人	30人	17人	22人	17人	9人	10人	113人			降雪予報
H25.02.08	5	H24	金	8人	47人	29人	26人	33人	14人	13人	170人	562人	140.5人	降雪
H25.02.12	2	H24	火	4人	28人	39人	32人	26人	12人	4人	145人			
H25.02.13	3	H24	水	12人	31人	33人	37人	24人	20人	9人	166人			
H25.02.15	5	H24	金	1人	41人	47人	38人	27人	17人	8人	179人	490人	163.3人	
H25.02.18	1	H24	月	4人	29人	23人	20人	19人	11人	7人	113人			
H25.02.19	2	H24	火	8人	36人	31人	37人	21人	10人	12人	155人			
H25.02.20	3	H24	水	2人	25人	31人	41人	22人	17人	6人	144人			
H25.02.22	5	H24	金	2人	33人	41人	35人	31人	20人	8人	170人	582人	145.5人	
H25.02.25	1	H24	月	2人	30人	40人	36人	21人	14人	11人	154人			降雪
H25.02.26	2	H24	火	2人	31人	26人	22人	26人	12人	12人	131人			
H25.02.27	3	H24	水	7人	27人	38人	42人	15人	20人	4人	153人			
H25.03.01	5	H24	金	4人	29人	29人	33人	30人	11人	6人	142人	580人	145.0人	
H25.03.04	1	H24	月	2人	29人	24人	29人	21人	19人	7人	131人			
H25.03.05	2	H24	火	5人	42人	32人	38人	39人	11人	15人	182人			
H25.03.06	3	H24	水	2人	36人	25人	24人	22人	9人	5人	123人			
H25.03.08	5	H24	金	8人	46人	30人	43人	37人	17人	21人	202人	638人	159.5人	
H25.03.11	1	H24	月	11人	26人	31人	26人	23人	8人	13人	138人			
H25.03.12	2	H24	火	4人	35人	35人	36人	22人	18人	9人	159人			
H25.03.13	3	H24	水	2人	29人	29人	27人	11人	8人	6人	112人			
H25.03.15	5	H24	金	3人	36人	39人	43人	33人	17人	12人	183人	592人	148.0人	
H25.03.18	1	H24	月	2人	27人	25人	27人	22人	16人	4人	123人			強風、雨
H25.03.19	2	H24	火	4人	43人	47人	45人	29人	20人	9人	197人			
H25.03.22	5	H24	金	3人	38人	43人	51人	30人	15人	8人	188人	508人	169.3人	
H25.03.25	1	H24	月	4人	27人	32人	32人	20人	13人	10人	138人			
H25.03.26	2	H24	火	4人	30人	28人	32人	23人	14人	12人	143人			
H25.03.27	3	H24	水	4人	22人	15人	24人	15人	11人	11人	102人			
H25.03.29	5	H24	金	1人	33人	45人	39人	38人	19人	10人	185人	568人	142.0人	
H25.04.01	1	H25	月	2人	25人	33人	33人	27人	7人	5人	132人			
H25.04.02	2	H25	火	6人	32人	30人	29人	14人	15人	15人	141人			
H25.04.03	3	H25	水	5人	25人	31人	24人	22人	13人	7人	127人			
H25.04.05	5	H25	金	5人	38人	44人	37人	34人	16人	17人	191人	591人	147.8人	
H25.04.08	1	H25	月	3人	32人	21人	36人	23人	8人	5人	128人			
H25.04.09	2	H25	火	8人	33人	34人	28人	34人	19人	8人	164人			
H25.04.10	3	H25	水	8人	23人	30人	21人	16人	7人	5人	110人			
H25.04.12	5	H25	金	5人	33人	32人	27人	26人	12人	12人	147人	549人	137.3人	
H25.04.15	1	H25	月	2人	39人	32人	33人	33人	20人	12人	171人			
H25.04.16	2	H25	火	4人	44人	38人	34人	28人	10人	6人	164人			

日別、便別利用状況

日	曜日No.	年度	曜日	8時便	9時便	10時便	11時便	12時便	2時便	3時便	計	週計	1日平均	備考
H25.04.17	3	H25	水	4人	25人	19人	31人	23人	11人	9人	122人			
H25.04.19	5	H25	金	4人	41人	37人	40人	24人	9人	7人	162人	619人	154.8人	
H25.04.22	1	H25	月	4人	30人	23人	29人	23人	10人	10人	129人			
H25.04.23	2	H25	火	4人	38人	33人	29人	27人	6人	11人	148人			
H25.04.24	3	H25	水	2人	24人	26人	18人	22人	3人	6人	101人			雨
H25.04.26	5	H25	金	4人	48人	49人	54人	31人	18人	26人	230人	608人	152.0人	
H25.04.30	2	H25	火	3人	37人	29人	32人	35人	11人	9人	156人			
H25.05.01	3	H25	水	4人	44人	30人	45人	22人	11人	10人	166人	322人	161.0人	
H25.05.07	2	H25	火	1人	60人	40人	45人	27人	13人	11人	197人			
H25.05.08	3	H25	水	12人	37人	36人	32人	31人	12人	10人	170人			
H25.05.10	5	H25	金	1人	36人	41人	32人	30人	17人	17人	174人	541人	180.3人	
H25.05.13	1	H25	月	4人	35人	30人	31人	26人	10人	11人	147人			
H25.05.14	2	H25	火	3人	37人	46人	44人	23人	10人	16人	179人			
H25.05.15	3	H25	水	5人	27人	30人	32人	16人	17人	6人	133人			
H25.05.17	5	H25	金	2人	35人	49人	31人	23人	17人	19人	176人	635人	158.8人	
H25.05.20	1	H25	月	5人	25人	27人	26人	20人	6人	8人	117人			
H25.05.21	2	H25	火	7人	43人	38人	35人	20人	14人	14人	171人			
H25.05.22	3	H25	水	5人	32人	28人	33人	19人	8人	8人	133人			
H25.05.24	5	H25	金	8人	38人	44人	42人	28人	17人	18人	195人	616人	154.0人	
H25.05.27	1	H25	月	4人	28人	33人	33人	18人	13人	7人	136人			
H25.05.28	2	H25	火	3人	37人	32人	37人	21人	9人	5人	144人			
H25.05.29	3	H25	水	4人	35人	32人	43人	14人	9人	5人	142人			
H25.05.31	5	H25	金	7人	39人	45人	45人	20人	16人	10人	182人	604人	151.0人	
H25.06.03	1	H25	月	3人	22人	25人	22人	16人	8人	4人	100人			
H25.06.04	2	H25	火	8人	39人	40人	32人	25人	9人	16人	169人			
H25.06.05	3	H25	水	6人	42人	28人	41人	15人	10人	12人	154人			
H25.06.07	5	H25	金	6人	40人	38人	29人	25人	13人	10人	161人	584人	146.0人	
H25.06.10	1	H25	月	6人	38人	36人	34人	20人	15人	13人	162人			
H25.06.11	2	H25	火	3人	36人	35人	33人	25人	11人	10人	153人			
H25.06.12	3	H25	水	2人	30人	34人	23人	22人	8人	10人	129人			
H25.06.14	5	H25	金	4人	43人	41人	33人	24人	20人	18人	183人	627人	156.8人	
H25.06.17	1	H25	月	4人	33人	24人	34人	25人	17人	11人	148人			
H25.06.18	2	H25	火	6人	40人	29人	36人	24人	7人	14人	156人			
H25.06.19	3	H25	水	4人	28人	28人	30人	20人	4人	9人	123人			
H25.06.21	5	H25	金	8人	37人	30人	26人	33人	17人	11人	162人	589人	147.3人	
H25.06.24	1	H25	月	3人	33人	35人	27人	17人	10人	8人	133人			
H25.06.25	2	H25	火	6人	37人	40人	32人	22人	15人	18人	170人			
H25.06.26	3	H25	水	8人	36人	14人	22人	23人	4人	10人	117人			降雨
H25.06.28	5	H25	金	4人	40人	36人	42人	22人	13人	16人	173人	593人	148.3人	
H25.07.01	1	H25	月	2人	34人	25人	28人	19人	13人	6人	127人			
H25.07.02	2	H25	火	6人	42人	37人	37人	24人	15人	18人	179人			
H25.07.03	3	H25	水	8人	30人	26人	25人	17人	11人	16人	133人			強風、降雨
H25.07.05	5	H25	金	5人	44人	36人	29人	34人	19人	17人	184人	623人	155.8人	
H25.07.08	1	H25	月	6人	25人	33人	26人	26人	12人	8人	136人			
H25.07.09	2	H25	火	2人	47人	28人	31人	19人	16人	18人	161人			
H25.07.10	3	H25	水	10人	36人	39人	35人	20人	10人	7人	157人			
H25.07.12	5	H25	金	4人	42人	30人	32人	15人	14人	13人	150人	604人	151.0人	
H25.07.16	2	H25	火	4人	37人	35人	35人	21人	17人	13人	162人			
H25.07.17	3	H25	水	8人	37人	46人	41人	15人	11人	9人	167人			
H25.07.19	5	H25	金	6人	52人	43人	36人	39人	12人	11人	199人	528人	176.0人	
H25.07.22	1	H25	月	4人	28人	25人	34人	17人	13人	7人	128人			
H25.07.23	2	H25	火	8人	34人	32人	30人	25人	13人	9人	151人			
H25.07.24	3	H25	水	5人	42人	19人	33人	17人	7人	10人	133人			
H25.07.26	5	H25	金	8人	45人	44人	42人	23人	13人	20人	195人	607人	151.8人	
H25.07.29	1	H25	月	3人	28人	31人	27人	24人	5人	10人	128人			
H25.07.30	2	H25	火	6人	44人	28人	31人	23人	13人	14人	159人			
H25.07.31	3	H25	水	6人	36人	35人	24人	27人	12人	7人	147人			雷雨
H25.08.02	5	H25	金	1人	44人	31人	43人	25人	11人	16人	171人	605人	151.3人	
H25.08.05	1	H25	月	3人	39人	24人	31人	24人	13人	22人	156人			
H25.08.06	2	H25	火	7人	34人	32人	31人	24人	14人	15人	157人			
H25.08.07	3	H25	水	9人	42人	29人	39人	23人	9人	3人	154人			
H25.08.09	5	H25	金	7人	55人	37人	54人	31人	20人	15人	219人	686人	171.5人	
H25.08.12	1	H25	月	1人	21人	24人	21人	21人	16人	9人	113人			
H25.08.13	2	H25	火	3人	8人	13人	12人	9人	9人	4人	58人			お盆
H25.08.14	3	H25	水	6人	8人	10人	7人	6人	3人	7人	47人			お盆
H25.08.16	5	H25	金	0人	19人	27人	9人	18人	11人	6人	90人	308人	77.0人	
H25.08.19	1	H25	月	10人	42人	32人	34人	23人	7人	6人	154人			
H25.08.20	2	H25	火	8人	47人	36人	46人	28人	17人	12人	194人			
H25.08.21	3	H25	水	5人	49人	27人	39人	26人	14人	6人	166人			
H25.08.23	5	H25	金	5人	58人	46人	43人	31人	10人	6人	199人	713人	178.3人	最多週
H25.08.26	1	H25	月	3人	36人	25人	23人	26人	6人	4人	123人			
H25.08.27	2	H25	火	7人	37人	28人	36人	26人	14人	16人	164人			

デマンド(予約)型乗合タクシーの運行状況

別紙 2

日別、便別利用状況

日	曜日No.	年度	曜日	8時便	9時便	10時便	11時便	12時便	2時便	3時便	計	週計	1日平均	備考
H25.08.28	3	H25	水	5人	33人	30人	36人	24人	17人	8人	153人			
H25.08.30	5	H25	金	7人	36人	42人	44人	28人	13人	9人	179人	619人	154.8人	
H25.09.02	1	H25	月	4人	16人	17人	13人	10人	11人	3人	74人			豪雨、雷雨
H25.09.03	2	H25	火	6人	45人	38人	46人	28人	5人	10人	178人			
H25.09.04	3	H25	水	2人	27人	29人	29人	13人	9人	5人	114人			大雨
H25.09.06	5	H25	金	4人	40人	36人	48人	33人	15人	18人	194人	560人	140.0人	
H25.09.09	1	H25	月	4人	32人	25人	27人	22人	17人	9人	136人			
H25.09.10	2	H25	火	4人	40人	27人	44人	27人	9人	15人	166人			
H25.09.11	3	H25	水	7人	33人	34人	33人	25人	15人	11人	158人			
H25.09.13	5	H25	金	5人	41人	36人	35人	21人	14人	11人	163人	623人	155.8人	
H25.09.17	2	H25	火	4人	51人	35人	42人	29人	14人	12人	187人			
H25.09.18	3	H25	水	6人	35人	25人	34人	20人	13人	10人	143人			
H25.09.20	5	H25	金	2人	49人	37人	39人	37人	11人	18人	193人	523人	174.3人	
H25.09.24	2	H25	火	4人	46人	35人	35人	34人	15人	10人	179人			
H25.09.25	3	H25	水	5人	31人	32人	31人	19人	14人	13人	145人			
H25.09.27	5	H25	金	4人	43人	33人	41人	37人	19人	7人	184人	508人	169.3人	
H25.09.30	1	H25	月	5人	33人	34人	33人	24人	18人	12人	159人			
H25.10.01	2	H25	火	4人	33人	29人	35人	19人	6人	22人	148人			
H25.10.02	3	H25	水	2人	32人	27人	31人	6人	14人	13人	125人			
H25.10.04	5	H25	金	2人	53人	43人	35人	35人	10人	15人	193人	625人	156.3人	
H25.10.07	1	H25	月	3人	30人	29人	25人	13人	8人	14人	122人			
H25.10.08	2	H25	火	4人	37人	33人	34人	25人	9人	11人	153人			
H25.10.09	3	H25	水	2人	18人	21人	21人	22人	10人	11人	105人			台風
H25.10.11	5	H25	金	5人	39人	43人	38人	28人	14人	12人	179人	559人	139.8人	
H25.10.15	2	H25	火	6人	59人	44人	40人	43人	14人	10人	216人			
H25.10.16	3	H25	水	5人	24人	20人	26人	15人	10人	8人	108人			台風
H25.10.18	5	H25	金	6人	48人	50人	38人	38人	17人	15人	212人	536人	178.7人	
H25.10.21	1	H25	月	4人	35人	25人	28人	27人	11人	8人	138人			
H25.10.22	2	H25	火	9人	40人	29人	41人	27人	13人	11人	170人			
H25.10.23	3	H25	水	6人	33人	29人	31人	20人	8人	5人	132人			市人口達成
H25.10.25	5	H25	金	2人	28人	25人	26人	9人	9人	7人	106人	546人	136.5人	台風
H25.10.28	1	H25	月	3人	27人	27人	30人	23人	16人	11人	137人			
H25.10.29	2	H25	火	6人	42人	32人	47人	24人	13人	8人	172人			
H25.10.30	3	H25	水	5人	27人	25人	28人	27人	8人	5人	125人			
H25.11.01	5	H25	金	1人	48人	39人	32人	35人	14人	11人	180人	614人	153.5人	
H25.11.05	2	H25	火	3人	41人	48人	49人	42人	13人	15人	211人			
H25.11.06	3	H25	水	12人	34人	32人	33人	19人	12人	7人	149人			
H25.11.08	5	H25	金	0人	39人	45人	48人	38人	9人	10人	189人	549人	183.0人	
H25.11.11	1	H25	月	4人	23人	30人	26人	26人	12人	9人	130人			
H25.11.12	2	H25	火	7人	40人	37人	33人	34人	20人	11人	182人			
H25.11.13	3	H25	水	3人	31人	25人	31人	25人	13人	10人	138人			
H25.11.15	5	H25	金	1人	38人	36人	39人	29人	14人	9人	166人	616人	154.0人	
H25.11.18	1	H25	月	2人	38人	31人	36人	30人	18人	12人	167人			
H25.11.19	2	H25	火	9人	42人	43人	39人	44人	19人	7人	203人			
H25.11.20	3	H25	水	6人	22人	28人	35人	17人	10人	6人	124人			
H25.11.22	5	H25	金	2人	43人	50人	42人	27人	17人	8人	189人	683人	170.8人	
H25.11.25	1	H25	月	3人	22人	25人	29人	22人	9人	13人	123人			
H25.11.26	2	H25	火	8人	35人	33人	33人	32人	8人	13人	162人			
H25.11.27	3	H25	水	4人	35人	31人	28人	25人	17人	8人	148人			
H25.11.29	5	H25	金	1人	42人	48人	33人	28人	19人	11人	182人	615人	153.8人	
H25.12.02	1	H25	月	3人	22人	28人	18人	19人	15人	9人	114人			
H25.12.03	2	H25	火	3人	28人	35人	27人	24人	9人	21人	147人			
H25.12.04	3	H25	水	5人	27人	24人	29人	25人	12人	8人	130人			
H25.12.06	5	H25	金	0人	45人	31人	35人	35人	17人	8人	171人	562人	140.5人	
H25.12.09	1	H25	月	3人	32人	28人	26人	19人	15人	10人	133人			
H25.12.10	2	H25	火	2人	41人	42人	33人	35人	9人	9人	171人			
H25.12.11	3	H25	水	7人	26人	28人	21人	33人	15人	11人	141人			
H25.12.13	5	H25	金	1人	42人	43人	40人	37人	20人	12人	195人	640人	160.0人	
H25.12.16	1	H25	月	3人	26人	26人	26人	37人	21人	12人	151人			
H25.12.17	2	H25	火	5人	43人	39人	34人	38人	24人	16人	199人			
H25.12.18	3	H25	水	3人	19人	31人	25人	21人	11人	7人	117人			
H25.12.20	5	H25	金	3人	47人	47人	43人	35人	21人	16人	212人	679人	169.8人	
H25.12.24	2	H25	火	3人	39人	55人	38人	40人	22人	15人	212人			
H25.12.25	3	H25	水	10人	39人	52人	47人	40人	33人	16人	237人			
H25.12.27	5	H25	金	1人	53人	71人	58人	53人	37人	21人	294人	743人	247.7人	最多日
H26.01.06	1	H25	月	2人	18人	34人	23人	18人	19人	17人	131人			
H26.01.07	2	H25	火	3人	35人	37人	43人	27人	23人	13人	181人			
H26.01.08	3	H25	水	3人	43人	28人	29人	25人	18人	13人	159人			
H26.01.10	5	H25	金	2人	43人	43人	33人	41人	15人	9人	186人	657人	164.3人	
H26.01.14	2	H25	火	5人	42人	41人	38人	31人	24人	19人	200人			
H26.01.15	3	H25	水	3人	25人	24人	20人	24人	10人	7人	113人			
H26.01.17	5	H25	金	3人	24人	50人	33人	36人	9人	7人	162人	475人	158.3人	

デマンド(予約)型乗合タクシーの運行状況

別紙 2

日別、便別利用状況

日	曜日No.	年度	曜日	8時便	9時便	10時便	11時便	12時便	2時便	3時便	計	週計	1日平均	備考
H26.01.20	1	H25	月	2人	21人	43人	25人	15人	17人	10人	133人			降雪
H26.01.21	2	H25	火	3人	36人	41人	36人	29人	5人	3人	153人			
H26.01.22	3	H25	水	6人	24人	31人	42人	31人	21人	16人	171人			
H26.01.24	5	H25	金	4人	42人	51人	39人	41人	24人	16人	217人	674人	168.5人	
H26.01.27	1	H25	月	3人	25人	27人	23人	17人	12人	5人	112人			
H26.01.28	2	H25	火	1人	31人	37人	28人	28人	11人	12人	148人			
H26.01.29	3	H25	水	6人	21人	29人	13人	24人	23人	16人	132人			
H26.01.31	5	H25	金	3人	28人	40人	19人	28人	22人	16人	156人	548人	137.0人	
H26.02.03	1	H25	月	3人	22人	41人	27人	26人	17人	9人	145人			
H26.02.04	2	H25	火	1人	29人	27人	29人	23人	10人	8人	127人			降雪
H26.02.05	3	H25	水	7人	21人	22人	40人	26人	16人	14人	146人			降雪
H26.02.07	5	H25	金	0人	39人	48人	40人	42人	12人	17人	198人	616人	154.0人	
H26.02.10	1	H25	月	3人	27人	33人	33人	31人	14人	7人	148人			
H26.02.12	3	H25	水	6人	35人	37人	40人	37人	18人	10人	183人			
H26.02.14	5	H25	金	2人	28人	36人	36人	22人	14人	12人	150人	481人	160.3人	降雪
H26.02.17	1	H25	月	6人	45人	47人	32人	34人	16人	8人	188人			
H26.02.18	2	H25	火	6人	39人	40人	42人	39人	16人	11人	193人			
H26.02.19	3	H25	水	11人	27人	35人	30人	15人	12人	8人	138人			
H26.02.21	5	H25	金	7人	35人	42人	30人	31人	14人	7人	166人	685人	171.3人	
H26.02.24	1	H25	月	4人	28人	41人	31人	37人	8人	11人	160人			
H26.02.25	2	H25	火	3人	33人	42人	38人	30人	19人	16人	181人			
H26.02.26	3	H25	水	3人	30人	32人	34人	32人	21人	16人	168人			
H26.02.28	5	H25	金	2人	34人	34人	40人	30人	21人	15人	176人	685人	171.3人	
H26.03.03	1	H25	月	2人	26人	40人	36人	18人	9人	8人	139人			
H26.03.04	2	H25	火	3人	34人	32人	33人	25人	13人	8人	148人			
H26.03.05	3	H25	水	7人	34人	41人	45人	23人	17人	19人	186人			
H26.03.07	5	H25	金	2人	35人	57人	50人	37人	24人	14人	219人	692人	173.0人	
H26.03.10	1	H25	月	5人	24人	27人	29人	30人	17人	11人	143人			降雪
H26.03.11	2	H25	火	3人	42人	30人	37人	28人	13人	13人	166人			
H26.03.12	3	H25	水	1人	31人	36人	30人	28人	16人	17人	159人			
H26.03.14	5	H25	金	1人	38人	38人	38人	38人	20人	20人	193人	661人	165.3人	
H26.03.17	1	H25	月	3人	31人	40人	26人	37人	19人	18人	174人			
H26.03.18	2	H25	火	4人	38人	31人	35人	30人	12人	9人	159人			
H26.03.19	3	H25	水	9人	30人	31人	46人	18人	10人	7人	151人	484人	161.3人	
H26.03.24	1	H25	月	0人	36人	52人	48人	48人	19人	10人	213人			
H26.03.25	2	H25	火	1人	34人	43人	29人	31人	17人	10人	165人			
H26.03.26	3	H25	水	6人	25人	29人	23人	14人	16人	14人	127人			
H26.03.28	5	H25	金	2人	40人	53人	39人	39人	26人	13人	212人	717人	179.3人	
H26.03.31	1	H25	月	0人	39人	32人	31人	28人	19人	15人	164人			
計				2,461人	18,295人	17,595人	17,722人	13,295人	6,935人	5,556人	81,859人			

便当り 50人以上	8時便	9時便	10時便	11時便	12時便	2時便	3時便	合計日数
平成22年度	0日	0日	0日	0日	0日	0日	0日	0日
平成23年度	0日	0日	0日	0日	0日	0日	0日	0日
平成24年度	0日	3日	1日	1日	0日	0日	0日	5日
平成25年度	0日	8日	10日	4日	1日	0日	0日	23日

	延べ利用者	運行日数	1日平均	200人以上の日数
平成22年度	2,026人	32日	63.3人	0日
平成23年度	21,896人	195日	112.3人	0日
平成24年度	27,446人	195日	140.7人	2日
平成25年度	30,491人	193日	158.0人	15日

デマンド(予約)型乗合タクシー 行政区別実利用者等集計表

平成23年度…平成23年4月1日～平成24年3月31日(195日)

平成26年4月2日作成

平成24年度…平成24年4月1日～平成25年3月31日(195日)

平成25年度…平成25年4月1日～平成26年3月31日(193日)

(単位:人)

地域	行政区	実利用者				延べ利用者			
		H23 ①	H24 ②	H25 ③		H23 ④	H24 ⑤	H25 ⑥	
柏原	屋敷	10	4	5		37	68	93	
	新町(柏原)	2	2	2		50	56	56	
	古市場	0	2	0		0	32	0	
	石田	3	3	4		41	98	83	
	上中町	2	2	1		6	14	13	
	本町(柏原)	2	1	7		15	46	11	
	下町(柏原)	14	14	17		78	149	248	
	下町沖田	14	11	10		919	613	400	
	石戸	1	0	0		1	0	0	
	南多田	10	10	10		307	340	231	
	東奥	6	10	9		290	348	342	
	上小倉	11	13	14		158	264	359	
	下小倉	11	11	13		182	261	337	
	見長	2	2	2		12	11	44	
	北中	3	6	5		64	150	208	
	室谷	2	1	2		40	27	17	
	小南	3	2	4		16	50	127	
	県住南多田団地	4	7	7		61	106	171	
	拳田	3	5	2		43	46	103	
	大新屋	6	5	2		39	12	15	
	鴨野	3	5	5		17	66	80	
	東鴨野	0	0	0		0	0	0	
	北山	0	2	1		0	24	14	
	柏原けやき苑	0	0	0		0	0	0	
	田路	7	2	0		74	27	0	
	母坪	2	2	4		16	50	94	
拳田雇用促進住宅	0	0	1		0	0	31		
市住拳田団地	3	4	6		38	82	145		
	柏原計	124	126	133		2,504	2,940	3,222	
氷上	上成松	10	13	13		274	338	253	
	黒田	3	1	1		86	49	23	
	犬岡	0	4	2		0	16	5	
	西中東	3	5	5		38	115	213	
	西中西	0	0	0		0	0	0	
	西中南	1	1	0		1	1	0	
	西中北東	2	1	1		2	17	2	
	西中北西	2	1	2		5	3	5	
	常楽	11	9	10		112	64	106	
	新田町	2	3	5		71	180	97	
	中央通	0	1	2		0	1	72	
	北町	0	3	0		0	4	0	
	成松新町	1	0	0		5	0	0	
	上町(氷上)	1	3	2		2	45	108	
	宮前町	1	1	1		2	4	10	
	西町(氷上)	4	4	5		35	16	51	
	中町(氷上)	0	0	0		0	0	0	
	下町(氷上)	0	0	0		0	0	0	
	東町(氷上)	0	0	0		0	0	0	
	県住成松団地	3	0	3		23	0	18	
地頭	6	11	9		138	312	183		

デマンド(予約)型乗合タクシー 行政区別実利用者等集計表

平成23年度・・・平成23年4月1日～平成24年3月31日(195日)

平成26年4月2日作成

平成24年度・・・平成24年4月1日～平成25年3月31日(195日)

平成25年度・・・平成25年4月1日～平成26年3月31日(193日)

(単位:人)

地域	行政区	実利用者				延べ利用者			
		H23 ①	H24 ②	H25 ③		H23 ④	H24 ⑤	H25 ⑥	
氷上	石生新町	0	1	1		0	2	1	
	領町	8	8	16		151	136	176	
	南町	0	0	0		0	0	0	
	北野	0	0	0		0	0	0	
	大崎	6	8	8		84	295	245	
	横田	5	8	7		16	44	116	
	市辺	4	2	0		78	10	0	
	本郷	8	6	7		47	139	95	
	稲継	1	1	1		18	28	4	
	サンコーポラス	0	0	0		0	0	0	
	下新庄	3	3	2		51	40	43	
	上新庄	11	17	18		282	370	444	
	清住	6	6	9		144	163	208	
	中	2	2	0		5	2	0	
	三方	22	17	16		702	644	480	
	中野	0	0	0		0	0	0	
	三原	10	12	10		602	574	757	
	大谷(氷上)	4	3	4		25	29	43	
	長野(氷上)	1	1	2		24	41	6	
	柿柴	5	4	4		95	44	38	
	柿柴東	0	1	1		0	1	1	
	稲畑	0	1	1		0	13	29	
	新郷	13	12	17		770	802	608	
	松寿園	0	0	0		0	0	0	
	青葉荘	0	1	17		0	1	212	
	谷村	17	15	16		333	313	398	
	上油利	4	2	2		97	45	24	
	下油利	1	0	5		6	0	116	
	朝阪	8	6	3		249	125	27	
	小野	5	4	4		56	88	86	
	福田	2	2	3		74	76	47	
	佐野	1	1	1		2	2	22	
	絹山	7	11	15		67	236	224	
	香良	10	10	11		61	184	260	
	伊佐口	7	6	9		38	146	133	
	日比宇	1	4	6		2	118	197	
	鴨内	7	11	11		208	378	235	
	小谷	1	1	1		59	59	104	
	沼	10	11	11		160	236	244	
	北御油	3	3	6		45	97	131	
南御油	5	5	5		338	464	421		
井中	17	17	19		456	745	820		
北田井	6	7	5		109	246	206		
南田井	1	0	1		9	0	62		
西田井	3	4	3		66	34	51		
田中	2	1	3		15	13	20		
氷上	3	5	7		30	120	361		
南油良	4	2	1		45	46	17		
北油良	2	2	2		32	47	106		
棧敷									
	氷上 計	298	315	360		6,837	8,671	9,112	

デマンド(予約)型乗合タクシー 行政区別実利用者等集計表

平成23年度・・・平成23年4月1日～平成24年3月31日(195日)

平成26年4月2日作成

平成24年度・・・平成24年4月1日～平成25年3月31日(195日)

平成25年度・・・平成25年4月1日～平成26年3月31日(193日)

(単位:人)

地域	行政区	実利用者				延べ利用者			
		H23 ①	H24 ②	H25 ③		H23 ④	H24 ⑤	H25 ⑥	
青垣	新町(青垣)	0	0	0		0	0	0	
	新川町	0	0	0		0	0	0	
	東町(青垣)	0	0	0		0	0	0	
	中町(青垣)	3	3	3		36	22	25	
	上町(青垣)	0	1	0		0	4	0	
	本町(青垣)	0	0	0		0	0	0	
	大正町	0	0	0		0	0	0	
	荒神町	2	0	0		6	0	0	
	愛宕町	0	0	1		0	0	2	
	小倉	0	0	0		0	0	0	
	森(青垣)	4	4	4		22	9	10	
	市原	1	2	4		87	119	131	
	岩本	0	0	0		0	0	0	
	寺内(青垣)	0	2	0		0	4	0	
	小和田	0	0	1		0	0	60	
	沢野	0	3	1		0	6	1	
	矢の内	2	2	1		31	46	40	
	奥塩久	0	0	0		0	0	0	
	旭町	0	0	1		0	0	3	
	大箕	1	1	1		25	23	3	
	ウリウト	0	0	0		0	0	0	
	県住佐治団地	0	0	0		0	0	0	
	東芦田	7	13	13		103	326	354	
	もくせい	0	0	0		0	0	0	
	田井縄	2	2	2		19	33	28	
	栗住野	4	5	3		40	21	52	
	西芦田	3	2	5		30	31	77	
	口塩久	0	0	2		0	0	164	
	楡倉	4	3	3		17	27	14	
	大名草	36	35	37		625	760	869	
	大稗	17	15	10		587	464	381	
	小稗	12	8	10		625	762	565	
	惣持	5	5	6		48	24	272	
	文室	3	3	2		96	80	65	
	稲土	12	14	10		339	418	329	
	杉谷	1	0	3		1	0	4	
	平野	1	2	1		11	11	1	
	岡見	0	0	0		0	0	0	
	中佐治	4	5	5		142	182	272	
	応相寺	0	0	0		0	0	0	
	下地	4	4	7		65	40	98	
	上地	5	4	5		86	158	274	
	向	1	1	2		18	22	22	
	平地	5	5	5		337	481	415	
	徳畑	3	7	4		35	107	104	
	和田(青垣)	3	3	3		85	102	62	
	遠阪	14	18	15		521	603	622	
	今出	0	0	1		0	0	2	
	青垣 計	159	172	171		4,037	4,885	5,321	

デマンド(予約)型乗合タクシー 行政区別実利用者等集計表

平成23年度…平成23年4月1日～平成24年3月31日(195日)

平成26年4月2日作成

平成24年度…平成24年4月1日～平成25年3月31日(195日)

平成25年度…平成25年4月1日～平成26年3月31日(193日)

(単位:人)

地域	行政区	実利用者				延べ利用者			
		H23 ①	H24 ②	H25 ③		H23 ④	H24 ⑤	H25 ⑥	
春日	上ゲ町	4	4	4		30	23	6	
	横町	1	0	2		12	0	4	
	芝町	1	2	3		25	24	17	
	小山	0	0	0		0	0	0	
	本町(春日)	0	0	0		0	0	0	
	新町(春日)	0	0	0		0	0	0	
	仲町	0	2	0		0	2	0	
	三相園	0	0	0		0	0	0	
	西町(春日)	0	0	0		0	0	0	
	杉ノ下	1	2	1		7	10	15	
	局の里	0	0	0		0	0	0	
	下野村	1	1	2		14	62	55	
	幸福の里	0	0	0		0	0	0	
	木寺	4	2	3		37	18	68	
	惣山	1	2	3		2	33	53	
	奥野村	0	0	1		0	0	3	
	西野々	0	0	0		0	0	0	
	平松	0	0	0		0	0	0	
	稲塚	2	2	3		26	38	7	
	大野	0	0	0		0	0	0	
	古河	3	4	4		73	106	105	
	多利(春日)	14	18	25		187	326	641	
	小多利	5	1	3		20	3	13	
	池尾	0	0	1		0	0	2	
	多田	3	2	7		18	24	19	
	七日市	3	6	1		59	56	72	
	野上野	3	5	4		10	21	32	
	中山	5	6	6		122	115	145	
	松森	2	2	4		85	155	169	
	広瀬	2	2	1		117	96	71	
	栢野	13	15	16		240	574	693	
	野瀬	13	14	12		346	284	361	
	上三井庄	20	22	19		416	569	534	
	下三井庄	27	28	26		654	704	732	
	鹿場	12	11	15		109	231	226	
	東中	4	4	6		241	168	49	
	国領	7	4	5		49	45	61	
	棚原	11	10	6		154	182	160	
	春日学園	0	0	0		0	0	0	
	春日育成苑	0	0	0		0	0	0	
柚津	10	9	11		278	389	279		
朝日	3	2	1		12	6	1		
園部	1	0	3		22	0	7		
石才	1	1	0		44	54	0		
歌道谷	1	2	2		8	33	28		
坂	0	0	0		0	0	0		
野山	4	3	6		81	154	119		
天王	0	0	0		0	0	0		
長見	0	0	2		0	0	2		
新才	2	2	2		95	67	29		
牛河内	1	5	8		81	125	137		

デマンド(予約)型乗合タクシー 行政区別実利用者等集計表

平成23年度…平成23年4月1日～平成24年3月31日(195日)

平成26年4月2日作成

平成24年度…平成24年4月1日～平成25年3月31日(195日)

平成25年度…平成25年4月1日～平成26年3月31日(193日)

(単位:人)

地域	行政区	実利用者				延べ利用者			
		H23 ①	H24 ②	H25 ③		H23 ④	H24 ⑤	H25 ⑥	
春日	山田	7	6	5		152	177	226	
	おかの花	1	1	5		43	19	117	
	春日計	193	202	228		3,869	4,893	5,258	
山南	青田	5	5	3		63	74	49	
	阿草	8	5	8		151	181	252	
	上滝	6	11	11		109	144	190	
	下滝	4	7	8		111	99	124	
	篠場	2	2	3		87	130	128	
	畑内	6	6	6		79	124	116	
	北太田	3	2	2		186	132	38	
	太田	7	9	8		67	95	60	
	大河	0	0	0		0	0	0	
	池谷	2	6	4		17	45	77	
	長野(山南)	3	3	9		21	24	89	
	玉巻	1	3	2		3	33	3	
	松ヶ端	0	0	0		0	0	0	
	柏マチ			3				216	
	奥野々	0	0	0		0	0	0	
	岡本	1	3	3		5	16	19	
	金屋	7	6	6		147	175	187	
	山崎	0	0	0		0	0	0	
	野田	0	0	0		0	0	0	
	谷川1区	1	0	0		1	0	0	
	谷川2区	1	2	0		43	37	0	
	谷川3区	2	1	2		13	23	7	
	谷川4区	2	2	2		9	5	10	
	谷川5区	1	1	1		16	21	79	
	谷川6区	1	1	1		3	18	21	
	谷川7区	1	0	2		3	0	6	
	谷川8区	3	2	5		44	13	20	
	谷川9区	0	0	0		0	0	0	
	谷川10区	3	4	0		9	11	0	
	谷川11区	4	2	2		25	6	52	
	大谷(山南)	4	8	3		78	52	27	
	村森	6	3	4		46	59	31	
	井原	4	4	9		32	18	52	
	奥	11	10	9		199	215	101	
	野坂	2	2	1		109	95	97	
	五輪荘	0	1	1		0	11	11	
	山路園	0	0	0		0	0	0	
	南中	1	1	1		10	15	22	
	岩屋	6	5	6		64	126	202	
	みつみ学苑	0	0	0		0	0	0	
若林	2	5	8		13	70	52		
富田	2	1	2		11	9	10		
小野尻	2	1	1		28	6	21		
小畑	5	4	5		95	77	119		
西谷	5	3	2		90	66	33		
山本	3	4	4		33	68	64		
五ヶ野	4	5	5		79	198	219		

デマンド(予約)型乗合タクシー 行政区別実利用者等集計表

平成23年度・・・平成23年4月1日～平成24年3月31日(195日)

平成26年4月2日作成

平成24年度・・・平成24年4月1日～平成25年3月31日(195日)

平成25年度・・・平成25年4月1日～平成26年3月31日(193日)

(単位:人)

地域	行政区	実利用者				延べ利用者			
		H23 ①	H24 ②	H25 ③		H23 ④	H24 ⑤	H25 ⑥	
山南	坂尻	1	2	1		5	9	11	
	和田(山南)	13	13	12		129	234	396	
	雇用促進	1	1	2		28	50	84	
	金倉	0	0	0		0	0	0	
	小新屋	3	3	2		21	21	72	
	梶	4	3	3		47	110	72	
	前川	2	5	4		27	82	152	
	北和田	2	2	4		11	10	10	
	応地	0	0	0		0	0	0	
	草部	6	10	8		104	139	117	
		山南 計	163	179	188		2,471	3,146	3,718
市島	友政	0	1	1		0	10	21	
	安下	1	2	3		32	31	120	
	大森	1	1	2		1	4	6	
	新道具	3	5	7		16	52	83	
	水西	4	4	3		68	83	85	
	市ノ貝	6	6	6		228	95	68	
	高坂	3	4	2		48	104	62	
	岩倉	3	3	4		46	24	120	
	くすのき台	2	4	6		20	51	195	
	石原	7	5	7		58	41	44	
	森(市島)	4	4	4		205	137	102	
	表	0	0	0		0	0	0	
	寺内(市島)	3	7	7		7	51	54	
	才田	1	3	2		6	13	18	
	中村	0	2	2		0	63	51	
	樽井	3	2	3		34	33	30	
	薬師台	0	0	0		0	0	0	
	徳尾	4	6	8		75	211	208	
	大杉	1	2	2		1	35	92	
	谷上	4	5	7		38	90	277	
	鴨阪	3	4	5		97	148	177	
	尾端	4	4	5		19	43	22	
	下鴨阪	2	2	2		49	53	59	
	今中	2	6	3		32	41	98	
	宮ノ下	3	3	2		7	9	5	
	段宿	0	4	3		0	60	87	
	丹寿荘	0	0	0		0	0	0	
	十市	0	3	2		0	30	32	
	八日市	2	2	3		13	19	67	
	矢代	3	3	3		69	65	176	
	こかべ台	0	2	2		0	12	88	
	梶原	2	1	2		6	6	10	
上田	1	5	6		3	23	40		
市島	0	2	2		0	4	18		
藤野	0	3	1		0	13	4		
上垣	2	4	6		5	29	152		
北岡本	1	2	2		8	84	130		
南	0	0	0		0	0	0		
喜多	2	3	5		12	14	43		

デマンド(予約)型乗合タクシー 行政区別実利用者等集計表

平成23年度・・・平成23年4月1日～平成24年3月31日(195日)

平成26年4月2日作成

平成24年度・・・平成24年4月1日～平成25年3月31日(195日)

平成25年度・・・平成25年4月1日～平成26年3月31日(193日)

(単位:人)

地域	行政区	実利用者			延べ利用者		
		H23 ①	H24 ②	H25 ③	H23 ④	H24 ⑤	H25 ⑥
市島	端	0	0	0	0	0	0
	岩戸	0	0	0	0	0	0
	上牧	5	6	8	39	66	62
	北奥	4	2	7	103	62	37
	戸平	3	2	1	26	30	27
	多利(市島)	0	0	0	0	0	0
	柁	0	1	1	0	29	40
	戸坂	2	2	1	8	12	7
	白毫寺	2	4	4	13	80	133
	与戸	9	8	10	101	172	194
	乙河内	10	9	7	266	225	203
	酒梨	8	9	6	110	135	113
	勅使	4	5	4	62	103	12
	東勅使	0	1	1	0	5	1
	長者台	5	4	5	247	211	187
	城ヶ花	0	0	0	0	0	0
		市島 計	129	172	185	2,178	2,911
	丹波市 計	1,066	1,166	1,265	21,896	27,446	30,491

デマンド(予約)型乗合タクシー 行政区別利用回数集計表

平成26年4月16日作成

平成25年度・・・平成25年4月1日～平成26年3月31日(193日)

(単位:人)

地域	行政区	合計	実利用者										
			回数内訳										
			1回～ 12回	13回～ 25回 2ヶ月に 1回程度	26回～ 50回 1ヶ月に 1回程度	51回～ 100回 2週間に 1回程度	101回～ 150回 1週間に 1回程度	151回～ 200回	201回～ 250回 1週間に 2回程度	251回～			
柏原	屋敷	5	3	1		1							
	新町(柏原)	2		1	1								
	古市場	0											
	石田	4	2		2								
	上中町	1		1									
	本町(柏原)	7	7										
	下町(柏原)	17	10	4	2	1							
	下町沖田	10	4	3		2		1					
	石戸	0											
	南多田	10	6	1	1	2							
	東奥	9	5		2	1	1						
	上小倉	14	6	3	3	1	1						
	下小倉	13	4	4	2	3							
	見長	2		1	1								
	北中	5	1	1	1	2							
	室谷	2	1	1									
	小南	4	2			2							
	県住南多田団地	7	3	2	1	1							
	拳田	2			1	1							
	大新屋	2	1	1									
	鴨野	5	4			1							
	東鴨野	0											
	北山	1		1									
	柏原けやき苑	0											
	田路	0											
	母坪	4	2	1		1							
	拳田雇用促進住宅	1			1								
	市住拳田団地	6	2	2	1	1							
			133	63	28	19	20	2	1	0	0		
	氷上	上成松	13	7	3	2	1						
黒田		1		1									
犬岡		2	2										
西中東		5	2	1		1	1						
西中西		0											
西中南		0											
西中北東		1	1										
西中北西		2	2										
常楽		10	4	6									
新田町		5	4			1							
中央通		2	1			1							
北町		0											
成松新町		0											
上町(氷上)		2	1			1							
宮前町		1	1										
西町(氷上)		5	3	2									
中町(氷上)		0											
下町(氷上)		0											
東町(氷上)		0											
県住成松団地		3	3										
地頭		9	4	2	2	1							
石生新町		1	1										
領町		16	12	2	1	1							
南町		0											
北野		0											
大崎		8	3	1	2	2							
横田	7	6				1							

デマンド(予約)型乗合タクシー 行政区別利用回数集計表

平成26年4月16日作成

平成25年度・・・平成25年4月1日～平成26年3月31日(193日)

(単位:人)

地域	行政区	合計	実利用者							
			回数内訳							
			1回～ 12回	13回～ 25回 2ヶ月に 1回程度	26回～ 50回 1ヶ月に 1回程度	51回～ 100回 2週間に 1回程度	101回～ 150回 1週間に 1回程度	151回～ 200回	201回～ 250回 1週間に 2回程度	251回～
氷上	市辺	0								
	本郷	7	4	2	1					
	稲継	1	1							
	サンコーポラス	0								
	下新庄	2	1		1					
	上新庄	18	10	3	2	3				
	清住	9	4	3		2				
	中	0								
	三方	16	6	5	3		2			
	中野	0								
	三原	10	2	2		3	1	1	1	
	大谷(氷上)	4	3	1						
	長野(氷上)	2	2							
	柿柴	4	2	2						
	柿柴東	1	1							
	稲畑	1			1					
	新郷	17	11	1	1	3				1
	松寿園	0								
	青葉荘	17	11	2	4					
	谷村	16	5	7	2	2				
	上油利	2	1	1						
	下油利	5	3		1	1				
	朝阪	3	2	1						
	小野	4	2		2					
	福田	3	2		1					
	佐野	1		1						
	絹山	15	10	1	3	1				
	香良	11	5	2	2	2				
	伊佐口	9	6		3					
	日比宇	6	2		3	1				
	鴨内	11	6		3	2				
	小谷	1					1			
	沼	11	5	2	3	1				
	北御油	6	4		1	1				
	南御油	5	1	2				2		
	井中	19	7		6	3	2		1	
	北田井	5	1		2	2				
	南田井	1				1				
	西田井	3	2		1					
	田中	3	2	1						
氷上	7	3	1			1	2			
南油良	1		1							
北油良	2		1			1				
棧敷	8	4	3		1					
		360	188	63	53	41	9	3	2	1
青垣	新町(青垣)	0								
	新川町	0								
	東町(青垣)	0								
	中町(青垣)	3	2	1						
	上町(青垣)	0								
	本町(青垣)	0								
	大正町	0								
	荒神町	0								
	愛宕町	1	1							
	小倉	0								
	森(青垣)	4	4							

デマンド(予約)型乗合タクシー 行政区別利用回数集計表

平成26年4月16日作成

平成25年度・・・平成25年4月1日～平成26年3月31日(193日)

(単位:人)

地域	行政区	合計	実利用者									
			回数内訳									
			1回～ 12回	13回～ 25回 2ヶ月に 1回程度	26回～ 50回 1ヶ月に 1回程度	51回～ 100回 2週間に 1回程度	101回～ 150回 1週間に 1回程度	151回～ 200回	201回～ 250回 1週間に 2回程度	251回～		
山南	谷川2区	0										
	谷川3区	2	2									
	谷川4区	2	2									
	谷川5区	1				1						
	谷川6区	1		1								
	谷川7区	2	2									
	谷川8区	5	5									
	谷川9区	0										
	谷川10区	0										
	谷川11区	2	1		1							
	大谷(山南)	3	2	1								
	村森	4	3	1								
	井原	9	9									
	奥	9	6	1	2							
	野坂	1					1					
	五輪荘	1	1									
	山路園	0										
	南中	1		1								
	岩屋	6	2		2	2						
	みつみ学苑	0										
	若林	8	7			1						
	富田	2	2									
	小野尻	1		1								
	小畑	5	2	1	1	1						
	西谷	2	1		1							
	山本	4	2	1	1							
	五ヶ野	5	3				1	1				
	坂尻	1	1									
	和田(山南)	12	7	2			2		1			
	雇用促進	2	1				1					
	金倉	0										
	小新屋	2	1				1					
	梶	3	1	1	1							
前川	4	1		2	1							
北和田	4	4										
応地	0											
草部	8	2	6									
		188	112	28	25	19	3	1	0	0		
市島	友政	1		1								
	安下	3	1		1	1						
	大森	2	2									
	新道具	7	4	3								
	水西	3	1		1	1						
	市ノ貝	6	4		2							
	高坂	2		1	1							
	岩倉	4	2	1		1						
	くすのき台	6	2	2	1		1					
	石原	7	6		1							
	森(市島)	4	1	1	2							
	表	0										
	寺内(市島)	7	6	1								
	才田	2	1	1								
	中村	2	1		1							
	樽井	3	2	1								
	薬師台	0										
徳尾	8	5		2			1					

デマンド(予約)型乗合タクシー 行政区別利用回数集計表

平成26年4月16日作成

平成25年度・・・平成25年4月1日～平成26年3月31日(193日)

(単位:人)

地域	行政区	合計	実利用者							
			回数内訳							
			1回～ 12回	13回～ 25回 2ヶ月に 1回程度	26回～ 50回 1ヶ月に 1回程度	51回～ 100回 2週間に 1回程度	101回～ 150回 1週間に 1回程度	151回～ 200回	201回～ 250回 1週間に 2回程度	251回～
市島	大杉	2		1		1				
	谷上	7	2	1	2	2				
	鴨阪	5	2		2	1				
	尾端	5	5							
	下鴨阪	2		1	1					
	今中	3	1		1	1				
	宮ノ下	2	2							
	段宿	3	1		2					
	丹寿荘	0								
	十市	2	1		1					
	八日市	3	1		2					
	矢代	3	1				1	1		
	こかべ台	2			2					
	梶原	2	2							
	上田	6	5		1					
	市島	2	1	1						
	藤野	1	1							
	上垣	6	4	1				1		
	北岡本	2		1				1		
	南	0								
	喜多	5	4		1					
	端	0								
	岩戸	0								
	上牧	8	6	2						
	北奥	7	6	1						
	戸平	1			1					
	多利(市島)	0								
	柵	1			1					
	戸坂	1	1							
	白毫寺	4		2	1	1				
	与戸	10	6	1	2	1				
	乙河内	7	2		4	1				
	酒梨	6	3		3					
	勅使	4	4							
	東勅使	1	1							
	長者台	5	3		1			1		
城ヶ花	0									
		185	103	24	40	12	6	0	0	0
丹波市 計 (平成25年度)		1,265	656	213	206	144	33	10	2	1
丹波市 計 (平成24年度)		1,166	615	202	194	115	24	10	4	2
丹波市 計 (平成23年度)		1,066	628	180	145	75	24	8	2	4

デマンド(予約)型乗合タクシー 実利用者の伸び及びリピーター率

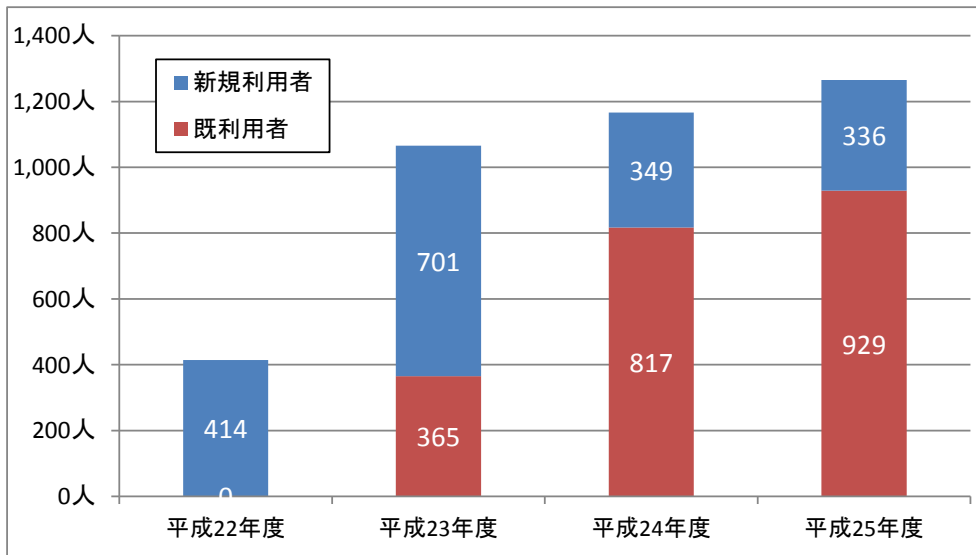
平成26年4月2日 作成

平成22年度は、平成23年2月1日～平成23年3月31日 (32日間)
 平成23年度は、平成23年4月1日～平成24年3月31日 (195日間)
 平成24年度は、平成24年4月1日～平成25年3月31日 (195日間)
 平成25年度は、平成25年4月1日～平成26年3月31日 (193日間)

1 実利用者の伸び及びリピーター率

		H22	H23	H24	H25
新規利用者		414人	701人	349人	336人
既利用者①		0人	365人	817人	929人
実利用者数 合計②		414人	1,066人	1,166人	1,265人
内訳	死亡	0人	19人	37人	51人
	転出	1人	2人	8人	7人
	取消申出	0人	1人	1人	0人
	その他③	413人	1,044人	1,120人	1,207人
実利用者数の伸び率 計算式：当年度②÷前年度②		-	257%	109%	108%
リピーター率(実利用者の継続割合) 計算式：当年度①÷前年度③		-	88%	78%	83%

高いリピーター率を保っているのは、満足していただいている結果と考えられる。



2 累計実利用者数

	H22	H23	H24	H25
実利用者数の累計	414人	1,115人	1,464人	1,800人

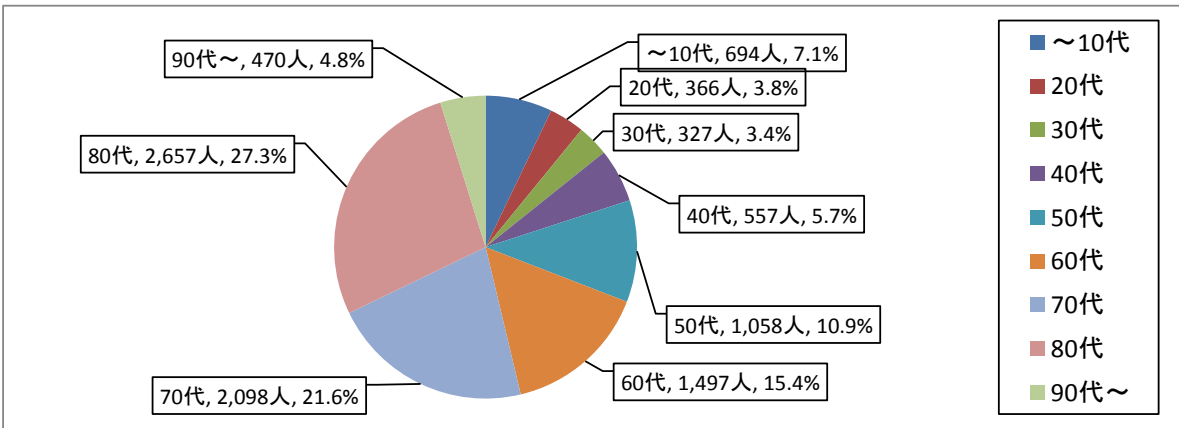
デマンド(予約)型乗合タクシー 年代別の登録及び利用者集計表

登録者数は、平成26年5月1日 現在。
 平成23年度は、平成23年4月1日 ~ 平成24年3月31日 (195日間)
 平成24年度は、平成24年4月1日 ~ 平成25年3月31日 (195日間)
 平成25年度は、平成25年4月1日 ~ 平成26年3月31日 (193日間)

平成26年5月1日 作成

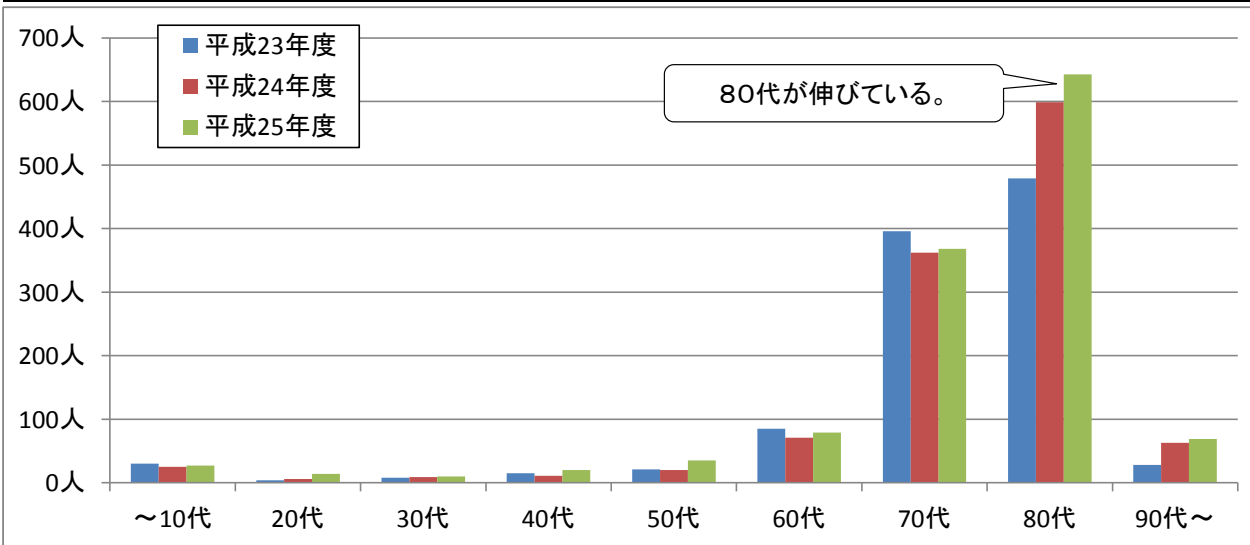
1 年代別性別登録者数 (注)「割合」については、各項目をそれぞれ四捨五入して計算している関係上、合計比率が100%とはなりません。

		~10代	20代	30代	40代	50代	60代	70代	80代	90代~	合計
人数		694人	366人	327人	557人	1,058人	1,497人	2,098人	2,657人	470人	9,724人
内訳	女性	332人	195人	155人	259人	422人	701人	1,376人	1,870人	334人	5,644人
	男性	362人	171人	172人	298人	636人	796人	722人	787人	136人	4,080人
割合		7.1%	3.8%	3.4%	5.7%	10.9%	15.4%	21.6%	27.3%	4.8%	



2 年代別実利用者数 (注)「割合」については、各項目をそれぞれ四捨五入して計算している関係上、合計比率が100%とはなりません。

年度		~10代	20代	30代	40代	50代	60代	70代	80代	90代~	合計
H23	女性	18人	2人	8人	9人	14人	74人	354人	394人	23人	896人
	男性	12人	2人	0人	6人	7人	11人	42人	85人	5人	170人
	計	30人	4人	8人	15人	21人	85人	396人	479人	28人	1,066人
	割合	2.8%	0.4%	0.8%	1.4%	2.0%	8.0%	37.1%	44.9%	2.6%	
H24	女性	9人	4人	8人	9人	13人	53人	316人	517人	45人	974人
	男性	16人	2人	1人	2人	7人	18人	46人	82人	18人	192人
	計	25人	6人	9人	11人	20人	71人	362人	599人	63人	1,166人
	割合	2.1%	0.5%	0.8%	0.9%	1.7%	6.1%	31.0%	51.4%	5.4%	
H25	女性	14人	10人	5人	13人	17人	58人	312人	552人	56人	1,037人
	男性	13人	4人	5人	7人	18人	21人	56人	91人	13人	228人
	計	27人	14人	10人	20人	35人	79人	368人	643人	69人	1,265人
	割合	2.1%	1.1%	0.8%	1.6%	2.8%	6.2%	29.1%	50.8%	5.5%	



デマンド(予約)型乗合タクシー 月別1日平均及び曜日別延べ利用者数

平成26年4月24日 作成

1 月別1日平均

平成23年度

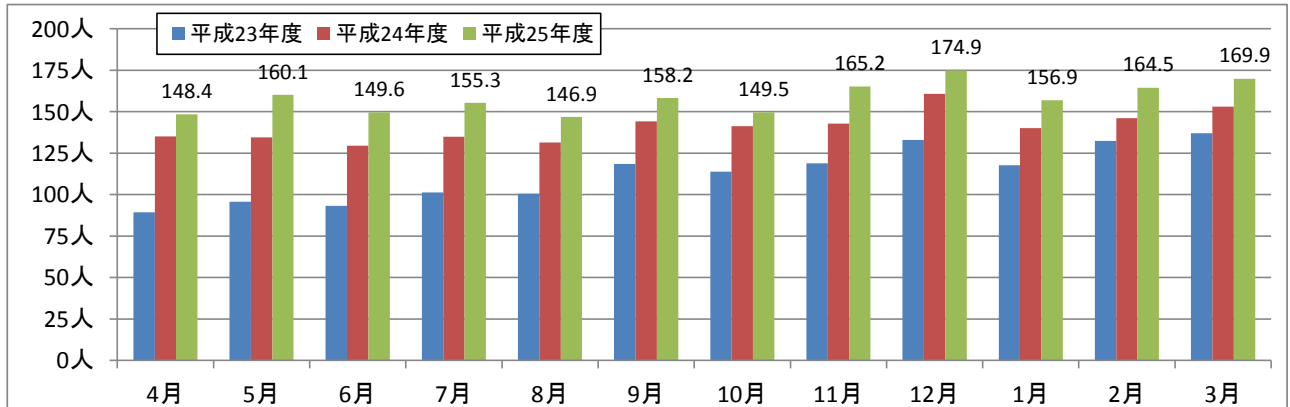
運行月	H23.04	H23.05	H23.06	H23.07	H23.08	H23.09	H23.10	H23.11	H23.12	H24.01	H24.02	H24.03
利用者数	1,431人	1,530人	1,585人	1,619人	1,911人	1,777人	1,823人	2,019人	1,994人	1,766人	2,249人	2,192人
運行日数	16日	16日	17日	16日	19日	15日	16日	17日	15日	15日	17日	16日
1日当り	89.4人	95.6人	93.2人	101.2人	100.6人	118.5人	113.9人	118.8人	132.9人	117.7人	132.3人	137.0人
1台当り	6.9人	7.4人	7.2人	7.8人	7.7人	9.1人	8.8人	9.1人	10.2人	9.1人	10.2人	10.5人

平成24年度

運行月	H24.04	H24.05	H24.06	H24.07	H24.08	H24.09	H24.10	H24.11	H24.12	H25.01	H25.02	H25.03
利用者数	2,161人	2,284人	2,202人	2,293人	2,367人	2,163人	2,542人	2,285人	2,410人	2,101人	2,190人	2,448人
運行日数	16日	17日	17日	17日	18日	15日	18日	16日	15日	15日	15日	16日
1日当り	135.1人	134.4人	129.5人	134.9人	131.5人	144.2人	141.2人	142.8人	160.7人	140.1人	146.0人	153.0人
1台当り	10.4人	10.3人	10.0人	10.4人	10.1人	11.1人	10.9人	11.0人	12.4人	10.8人	11.2人	11.8人

平成25年度

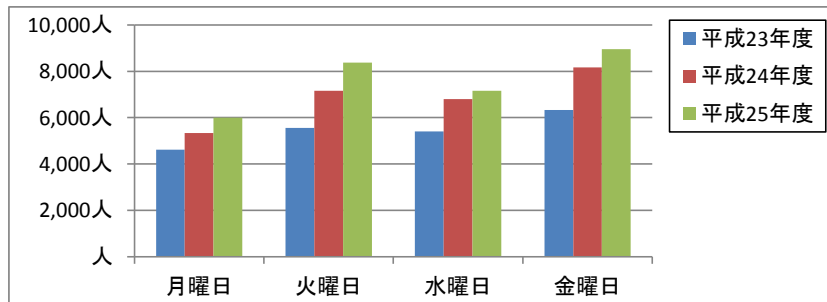
運行月	H25.04	H25.05	H25.06	H25.07	H25.08	H25.09	H25.10	H25.11	H25.12	H26.01	H26.02	H26.03
利用者数	2,523人	2,562人	2,393人	2,796人	2,497人	2,373人	2,541人	2,643人	2,624人	2,354人	2,467人	2,718人
運行日数	17日	16日	16日	18日	17日	15日	17日	16日	15日	15日	15日	16日
1日当り	148.4人	160.1人	149.6人	155.3人	146.9人	158.2人	149.5人	165.2人	174.9人	156.9人	164.5人	169.9人
1台当り	11.4人	12.3人	11.5人	11.9人	11.3人	12.2人	11.5人	12.7人	13.5人	12.1人	12.7人	13.1人



4月から翌年3月までのすべての月間において、2年連続、前年を上回った。

2 曜日別延べ利用者数

	月曜日	火曜日	水曜日	金曜日	合計
平成23年度	4,612人	5,558人	5,402人	6,324人	21,896人
平成24年度	5,332人	7,153人	6,797人	8,164人	27,446人
平成25年度	6,002人	8,374人	7,156人	8,959人	30,491人



前年同様、金曜日の利用が一番多く、次いで、火曜日、水曜日の順となった。(この傾向は変わっていない。)

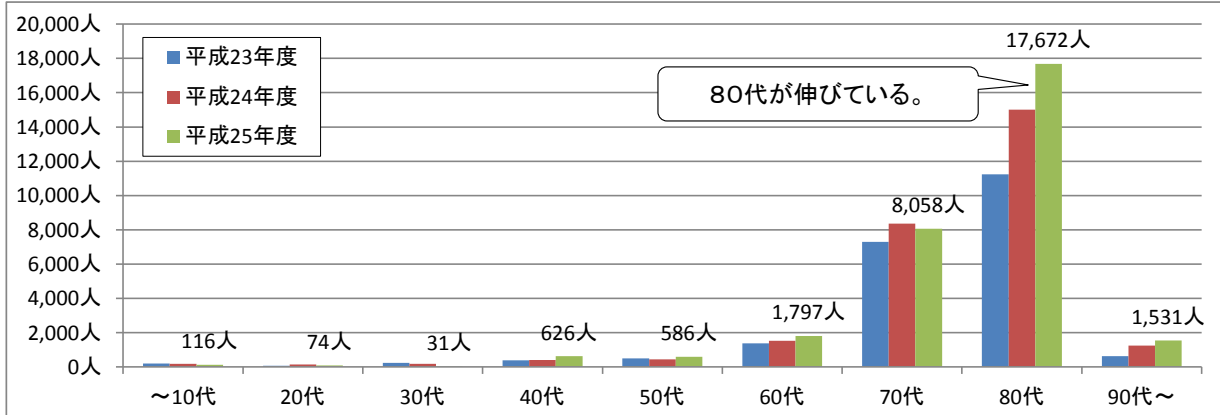
デマンド(予約)型乗合タクシー 年代別及び運賃別延べ利用者数

登録者数は、平成26年5月10日 現在。
 平成23年度は、平成23年4月1日 ~ 平成24年3月31日 (195日間)
 平成24年度は、平成24年4月1日 ~ 平成25年3月31日 (195日間)
 平成25年度は、平成25年4月1日 ~ 平成26年3月31日 (193日間)

平成26年4月15日 作成

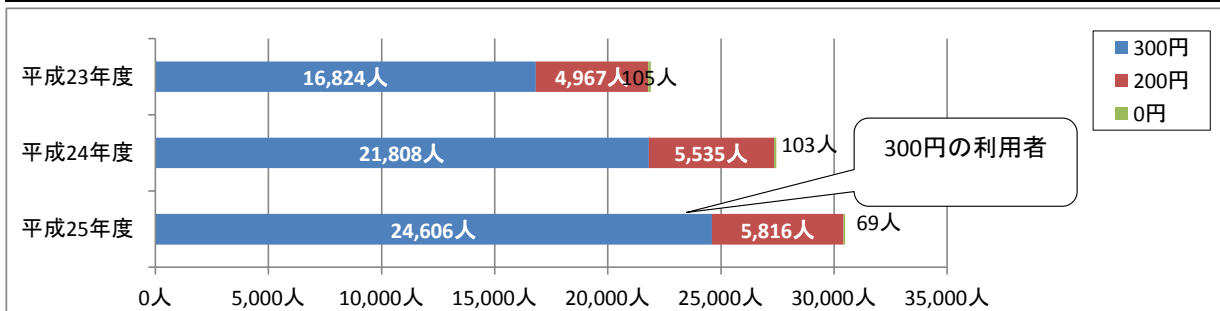
1 年代別延べ利用者数 (注)「割合」については、各項目をそれぞれ四捨五入して計算している関係上、合計比率が100%とはなりません。

年度		~10代	20代	30代	40代	50代	60代	70代	80代	90代~	合計
H23	女性	72人	65人	238人	366人	317人	1,164人	6,795人	9,893人	517人	19,427人
	男性	126人	8人	0人	13人	181人	201人	500人	1,341人	99人人	2,469人
	計	198人	73人	238人	379人	498人	1,365人	7,295人	11,234人	616人	21,896人
	割合	0.9%	0.3%	1.1%	1.7%	2.3%	6.2%	33.3%	51.3%	2.8%	
H24	女性	14人	137人	172人	357人	346人	1,107人	7,668人	13,717人	893人	24,411人
	男性	159人	6人	7人	35人	93人	410人	699人	1,284人	342人	3,035人
	計	173人	143人	179人	392人	439人	1,517人	8,367人	15,001人	1,235人	27,446人
	割合	0.6%	0.5%	0.7%	1.4%	1.6%	5.5%	30.5%	54.7%	4.5%	
H25	女性	24人	69人	14人	571人	415人	1,169人	7,389人	16,037人	1,222人	26,910人
	男性	92人	5人	17人	55人	171人	628人	669人	1,635人	309人	3,581人
	計	116人	74人	31人	626人	586人	1,797人	8,058人	17,672人	1,531人	30,491人
	割合	0.4%	0.2%	0.1%	2.1%	1.9%	5.9%	26.4%	58.0%	5.0%	



2 運賃別延べ利用者数 (注)「割合」については、各項目をそれぞれ四捨五入して計算している関係上、合計比率が100%とはなりません。

年度	運賃	~10代	20代	30代	40代	50代	60代	70代	80代	90代~	合計
H23	300	52人	73人	139人	101人	265人	698人	5,825人	9,112人	559人	16,824人
	200	41人	0人	99人	278人	233人	667人	1,470人	2,122人	57人人	4,967人
	0	105人	0人	0人	0人	0人	0人	0人	0人	0人	105人
	計	198人	73人	238人	379人	498人	1,365人	7,295人	11,234人	616人	21,896人
H24	300	41人	138人	123人	133人	320人	994人	6,736人	12,136人	1,187人	21,808人
	200	29人	5人	56人	259人	119人	523人	1,631人	2,865人	48人人	5,535人
	0	103人	0人	0人	0人	0人	0人	0人	0人	0人	103人
	計	173人	143人	179人	392人	439人	1,517人	8,367人	15,001人	1,235人	27,446人
H25	300	20人	58人	22人	204人	373人	1,323人	6,804人	14,430人	1,372人	24,606人
	200	27人	16人	9人	422人	213人	474人	1,254人	3,242人	159人	5,816人
	0	69人	0人	0人	0人	0人	0人	0人	0人	0人	69人
	計	116人	74人	31人	626人	586人	1,797人	8,058人	17,672人	1,531人	30,491人
	割合	0.4%	0.2%	0.1%	2.1%	1.9%	5.9%	26.4%	58.0%	5.0%	



デマンド(予約)型乗合タクシー 便別及びお出かけ先別集計表

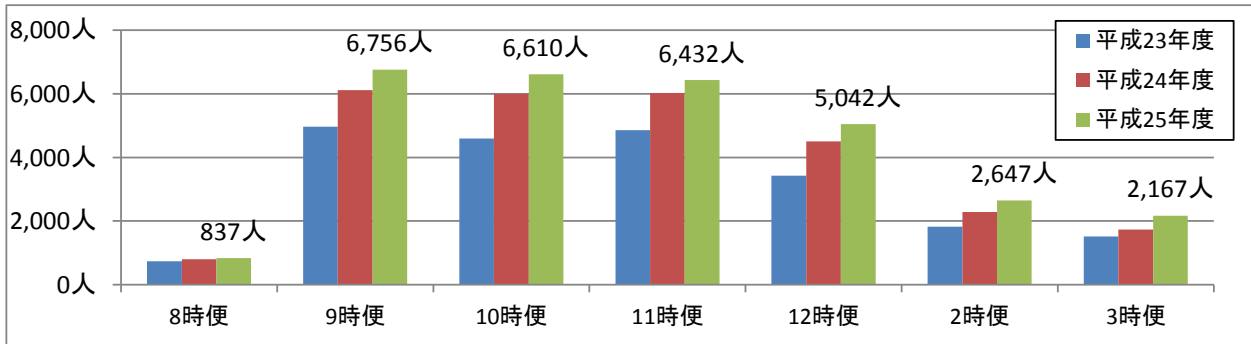
平成23年度は、平成23年4月1日～平成24年3月31日(195日間)
 平成24年度は、平成24年4月1日～平成25年3月31日(195日間)
 平成25年度は、平成25年4月1日～平成26年3月31日(193日間)

平成26年4月21日 作成

1 便別延べ利用者数

(注)「割合」については、各項目をそれぞれ四捨五入して計算している関係上、合計比率が100%とはなりません。

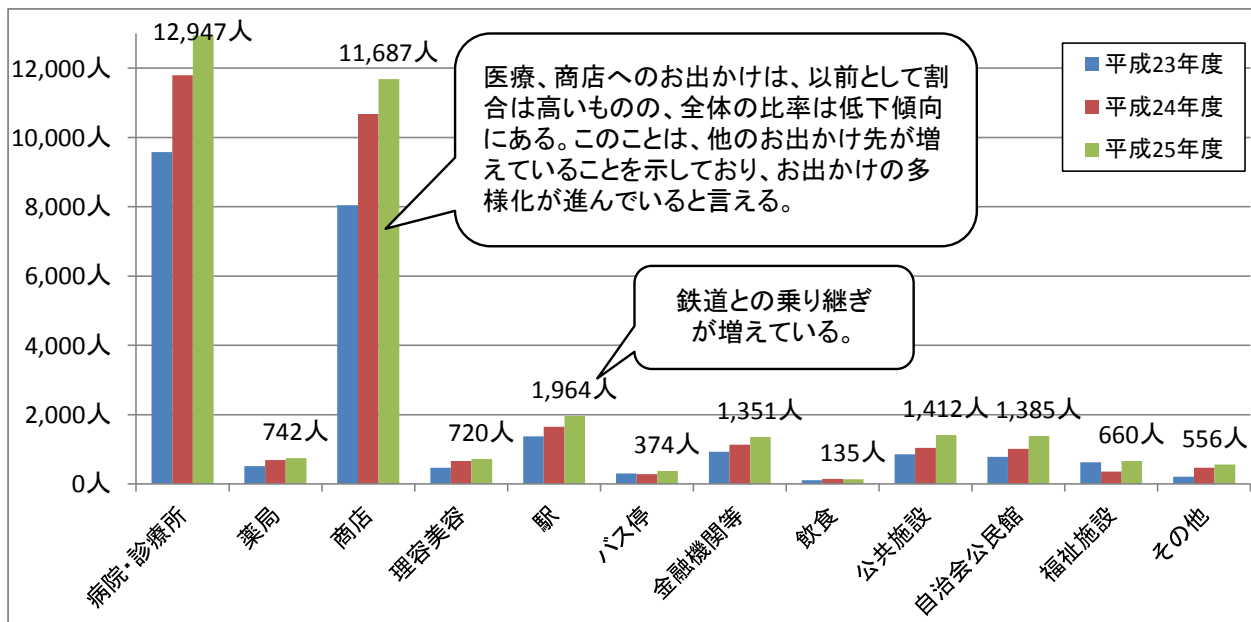
年度		8時便	9時便	10時便	11時便	12時便	2時便	3時便	合計
H24	計	795人	6,111人	5,993人	6,023人	4,507人	2,288人	1,729人	27,446人
	割合	2.9%	22.3%	21.8%	21.9%	16.4%	8.3%	6.3%	
H25	計	837人	6,756人	6,610人	6,432人	5,042人	2,647人	2,167人	30,491人
	割合	2.7%	22.2%	21.7%	21.1%	16.5%	8.7%	7.1%	



2 お出かけ先別分類表

(注)「割合」については、各項目をそれぞれ四捨五入して計算している関係上、合計比率が100%とはなりません。

区分	平成24年度				平成25年度			
	乗車	降車	計	割合	乗車	降車	計	割合
病院・診療所	4,300人	7,499人	11,799人	39.4%	4,978人	7,969人	12,947人	38.2%
薬局	541人	149人	690人	2.3%	539人	203人	742人	2.2%
商店	6,201人	4,477人	10,678人	35.7%	6,787人	4,900人	11,687人	34.4%
理容美容	172人	488人	660人	2.2%	210人	510人	720人	2.1%
駅	644人	1,005人	1,649人	5.5%	813人	1,151人	1,964人	5.8%
バス停	113人	168人	281人	0.9%	190人	184人	374人	1.1%
金融機関等	213人	919人	1,132人	3.8%	249人	1,102人	1,351人	4.0%
飲食	73人	68人	141人	0.5%	56人	79人	135人	0.4%
公共施設	400人	644人	1,044人	3.5%	564人	848人	1,412人	4.2%
自治会公民館	656人	360人	1,016人	3.4%	784人	601人	1,385人	4.1%
福祉施設	208人	148人	356人	1.2%	398人	262人	660人	1.9%
その他	206人	260人	466人	1.6%	240人	316人	556人	1.6%
合計	13,727人	16,185人	29,912人		15,808人	18,125人	33,933人	



デマンド(予約)型乗合タクシー 利用者上位一覧

平成26年4月21日 作成

平成23年度は、平成23年4月1日～平成24年3月31日(195日間)
 平成24年度は、平成24年4月1日～平成25年3月31日(195日間)
 平成25年度は、平成25年4月1日～平成26年3月31日(193日間)

1 利用者 上位50

順位	平成23年度		平成24年度		平成25年度	
	回数	地域	回数	地域	回数	地域
1	278回	氷上	308回	青垣	267回	氷上
2	265回	柏原	252回	青垣	209回	氷上
3	258回	青垣	244回	青垣	206回	氷上
4	257回	青垣	240回	氷上	194回	氷上
5	219回	市島	226回	柏原	194回	氷上
6	205回	春日	218回	氷上	181回	青垣
7	174回	山南	197回	氷上	181回	山南
8	162回	氷上	182回	春日	179回	氷上
9	161回	氷上	180回	青垣	179回	青垣
10	161回	柏原	178回	氷上	178回	青垣
11	158回	氷上	177回	氷上	175回	青垣
12	157回	青垣	177回	市島	175回	青垣
13	156回	市島	171回	青垣	173回	柏原
14	151回	氷上	169回	氷上	149回	市島
15	149回	氷上	164回	氷上	148回	春日
16	147回	市島	151回	春日	145回	青垣
17	146回	氷上	148回	氷上	144回	春日
18	141回	柏原	147回	氷上	142回	山南
19	136回	柏原	135回	柏原	141回	氷上
20	134回	氷上	129回	山南	139回	氷上
21	131回	氷上	128回	青垣	136回	柏原
22	124回	柏原	126回	春日	135回	春日
23	121回	氷上	124回	青垣	133回	氷上
24	120回	柏原	123回	氷上	132回	青垣
25	119回	柏原	122回	柏原	131回	青垣
26	119回	氷上	118回	氷上	130回	柏原
27	118回	柏原	117回	青垣	130回	氷上
28	116回	春日	117回	柏原	128回	氷上
29	113回	山南	110回	山南	128回	市島
30	112回	青垣	110回	柏原	121回	青垣
31	112回	春日	109回	春日	120回	市島
32	108回	青垣	108回	山南	118回	青垣
33	108回	青垣	108回	青垣	118回	青垣
34	108回	青垣	108回	春日	113回	市島
35	107回	春日	107回	青垣	111回	市島
36	102回	春日	106回	柏原	109回	山南
37	101回	氷上	103回	氷上	107回	氷上
38	101回	山南	103回	氷上	106回	春日
39	99回	青垣	102回	氷上	106回	春日
40	91回	柏原	101回	氷上	106回	青垣
41	91回	春日	100回	山南	105回	市島
42	87回	青垣	99回	氷上	104回	氷上
43	86回	氷上	97回	氷上	104回	春日
44	84回	山南	95回	春日	102回	氷上
45	83回	氷上	95回	市島	101回	氷上
46	83回	春日	95回	春日	101回	山南
47	82回	氷上	94回	山南	100回	氷上
48	81回	春日	92回	氷上	98回	氷上
49	81回	山南	91回	春日	97回	山南
50	80回	氷上	91回	青垣	97回	柏原

2 利用者上位50の内訳

	平成23年度	平成24年度	平成25年度
301回以上	0人	1人	0人
300回～251回	4人	1人	1人
250回～201回	2人	4人	2人
200回～151回	8人	10人	10人
150回～101回	24人	24人	33人
100回～51回	12人	10人	4人

個人別に上位の利用回数をみてもみると、年間101回から150回の利用者層が厚くなったことが、今年度の特徴である。

今年度の上位50位中、47人までが、100回以上となり、デマンドが着実に浸透していっていることがうかがえる。

デマンド(予約)型乗合タクシー 乗降場所利用上位一覧

平成26年4月21日 作成

平成23年度は、平成23年4月1日～平成24年3月31日(195日間)
 平成24年度は、平成24年4月1日～平成25年3月31日(195日間)
 平成25年度は、平成25年4月1日～平成26年3月31日(193日間)

1 降車場所 上位20

順位	平成23年度			平成24年度			平成25年度		
	回数	施設区分	地域	回数	施設区分	地域	回数	施設区分	地域
1	679回	商店	氷上	968回	商店	氷上	972回	商店	氷上
2	550回	商店	氷上	558回	病院・診療所	氷上	662回	病院・診療所	春日
3	459回	病院・診療所	青垣	551回	病院・診療所	春日	598回	商店	氷上
4	432回	病院・診療所	氷上	496回	病院・診療所	青垣	552回	病院・診療所	青垣
5	424回	病院・診療所	山南	492回	病院・診療所	青垣	500回	病院・診療所	氷上
6	412回	商店	春日	464回	商店	氷上	464回	商店	氷上
7	319回	病院・診療所	春日	459回	病院・診療所	山南	440回	病院・診療所	青垣
8	315回	病院・診療所	青垣	452回	商店	氷上	393回	病院・診療所	山南
9	311回	黒井駅	春日	447回	商店	春日	390回	商店	春日
10	301回	商店	氷上	314回	黒井駅	春日	371回	商店	市島
11	258回	病院・診療所	柏原	307回	商店	青垣	367回	商店	青垣
12	195回	病院・診療所	青垣	261回	谷川駅	山南	314回	谷川駅	山南
13	186回	病院・診療所	柏原	243回	病院・診療所	柏原	274回	病院・診療所	市島
14	168回	商店	柏原	240回	商店	市島	258回	石生駅	氷上
15	167回	谷川駅	山南	179回	病院・診療所	市島	238回	病院・診療所	柏原
16	164回	商店	青垣	178回	病院・診療所	氷上	232回	黒井駅	春日
17	163回	病院・診療所	柏原	171回	商店	柏原	202回	病院・診療所	市島
18	156回	病院・診療所	氷上	162回	病院・診療所	柏原	197回	商店	柏原
19	153回	病院・診療所	春日	159回	病院・診療所	青垣	192回	商店	柏原
20	143回	商店	市島	157回	病院・診療所	柏原	190回	病院・診療所	柏原

3 乗車場所 上位20

順位	平成23年度			平成24年度			平成25年度		
	回数	施設区分	地域	回数	施設区分	地域	回数	施設区分	地域
1	836回	商店	青垣	1,138回	商店	青垣	1,234回	商店	青垣
2	717回	商店	春日	860回	商店	氷上	934回	商店	氷上
3	596回	商店	氷上	808回	商店	春日	678回	商店	春日
4	492回	商店	氷上	574回	商店	氷上	660回	商店	市島
5	418回	商店	氷上	553回	商店	市島	658回	病院・診療所	春日
6	335回	病院・診療所	氷上	530回	病院・診療所	春日	583回	商店	柏原
7	329回	病院・診療所	春日	498回	病院・診療所	氷上	565回	商店	氷上
8	313回	商店	市島	391回	病院・診療所	青垣	420回	商店	柏原
9	275回	商店	柏原	388回	商店	氷上	405回	病院・診療所	氷上
10	183回	商店	柏原	310回	商店	柏原	393回	病院・診療所	青垣
11	183回	病院・診療所	山南	246回	商店	春日	289回	商店	春日
12	170回	病院・診療所	青垣	242回	商店	柏原	278回	商店	柏原
13	166回	施設	氷上	214回	病院・診療所	山南	261回	柏原駅	柏原
14	165回	柏原駅	柏原	191回	柏原駅	柏原	238回	商店	山南
15	152回	病院・診療所	青垣	182回	病院・診療所	青垣	235回	病院・診療所	市島
16	141回	薬局	山南	176回	谷川駅	山南	227回	谷川駅	山南
17	132回	病院・診療所	青垣	169回	病院・診療所	氷上	204回	病院・診療所	山南
18	122回	商店	春日	158回	商店	山南	196回	病院・診療所	青垣
19	120回	病院・診療所	氷上	152回	病院・診療所	氷上	165回	病院・診療所	氷上
20	114回	商店	山南	116回	薬局	山南	164回	病院・診療所	市島

前年同様、降車場所は「病院・診療所」が上位を占めているが、乗車場所は「商店」が上位を多数占めている。

降車場所で、今年度の特徴は、「石生駅」の躍進である。前年のランク外から14位に上昇した。

平成 25 年度 デマンド(予約)型乗合タクシーの成果及び評価

【成果】

- ① 登録者数について、ふれあいサロン向け現地出前説明会の実施のほか、個別相談等の啓発活動を着実に行ったことから、新規登録者は 377 人を数えたが、一方で死亡者も多く、対前年比としては微増となった。
- ② 延べ利用者数は、前年比 3,045 人増の 30,491 人。1 日平均では、前年が 140.7 人、当年度が 158.0 人で 17.3 人の増。最多日は、12 月 27 日の 294 人であった。
- ③ 実利用者数は、前年より 99 人増えて 1,265 人。
- ④ 実利用者数の伸びは、1,166 人から 1,265 人なので、8.5%の増。一方、延べ利用者数は、27,446 人から 30,491 人となり 11.1%増であることから、1 人当たりの利用回数が増えていることがうかがえる。
一人ひとりの利用回数について前年と比べてみると、1 回から 25 回では 52 人増で対前年比 6.4%増、51 回から 100 回では 29 人増で対前年比 25.2%増、101 回から 150 回では 9 人増で対前年比 37.5%増となった。
- ⑤ 前年から引き続きご利用されている方の割合、いわゆるリピーター率は 83%で、前年比 5%増となった。新規利用者は、336 人で、対前年とほぼ同数の人数を確保できた。
- ⑥ 登録者数を年代別で見ると、80 代が 2,657 人で全体の 27.3%を占めている。次いで、70 代 2,098 人 21.6%、その次が 60 代 1,497 人 15.4%と続いている。
実利用者数の年代別では、80 代が過半数を超える 50.8%の割合で、その次が 70 代の 29.1%となっている。
- ⑦ 月別の延べ利用者数では、4 月から翌年 3 月までのすべての月間において、前年を上回った。
曜日単位では、金曜日が一番多く、次いで、火曜日、水曜日の順となった。
- ⑧ 延べ利用者数を年代別で見ると、80 代が 17,672 人で全体の 58.0%、70 代が 8,058 人で 26.4%を占めている。対前年で比べると、80 代の利用割合が大きく伸びている。
運賃別では、300 円乗車が 24,606 人 80.7%、200 円乗車が 5,816 人 19.1%、無料が 69 人 0.2%であった。
- ⑨ 便別の利用頻度では、9 時便が一番多く 6,756 人で 22.2%を占めている。次は、10 時便の 6,610 人 21.7%、11 時便の 6,432 人 21.1%と続いている。

お出かけ先では、前年と同様、医療・商店への割合は高いものの、全体の比率は低下傾向にある。このことは、他のお出かけ先が増えていることを示しており、お出かけの多様化が進んでいると言える。

また、他の公共交通との連携において、とりわけ鉄道との併用が年々増えていることは、注視しておくべき出来事である。

⑩ 個人別に上位の利用回数をみると、年間 101 回から 150 回の利用者層が厚くなったことが、今年度の特徴である。

また、今年度の上位 50 位中、47 人までが、100 回以上となり、デマンドが着実に浸透していったことがうかがえる。

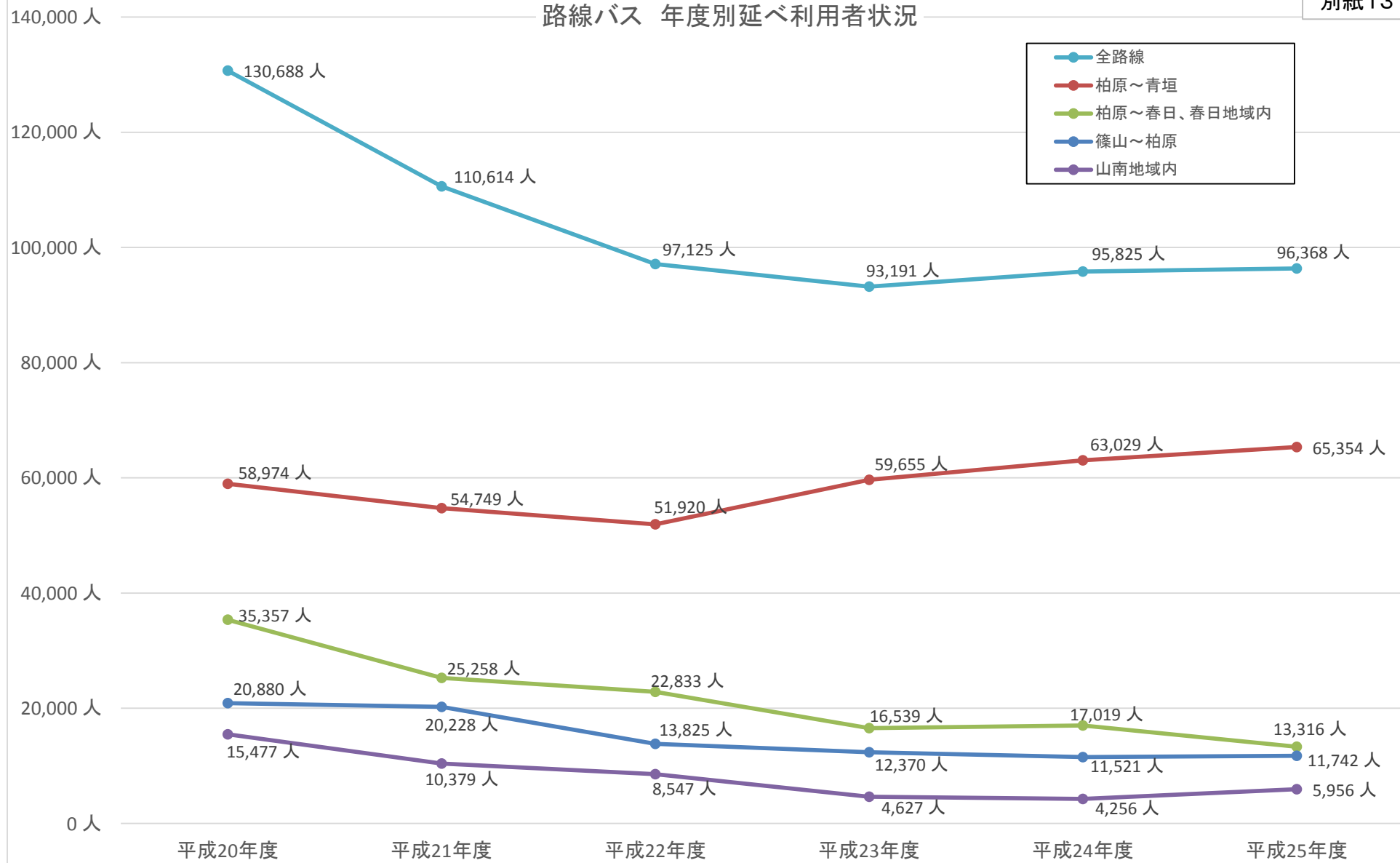
⑪ 前年同様、降車場所は「病院・診療所」が上位を占めているが、乗車場所は「商店」が上位を多数占めている。

降車場所で、今年度の特徴は、「石生駅」の躍進である。前年のランク外から 14 位に上昇した。

【評価】

- ・ 前年に比べ、さらに実利用者及び延べ利用が増えていることは、デマンドが利用者から高く評価されていることを物語っており、着実に浸透していったことが伺える。
- ・ 新規利用者が増えていることと、かつリピーター率も前年より高くなったことから、現行サービスの水準について、多くの利用者が満足されていると判断できる。
- ・ 前年に比べ、さらに駅への利用が伸びている。デマンドは、需要の多い旧町域に運行を限定しているが、遠方へのお出かけ方法として、鉄道を利用しようとの動きが明確に出てきていると言える。このことは、鉄道が、定時性があり運賃も安くさらに安全かつスピードのある乗り物である特徴を生かし、デマンドと連携する方法が有効であることを利用者自らが実感しているのではないかと思われる。
- ・ お出かけ先として、医療機関と商店の割合は高いものの、全体の比率は低下傾向である。このことは、お出かけ先の多様化につながっている。
- ・ 全体をとおしてみると、デマンド単独の利用増はもちろんのこと、鉄道や路線バスに対しても利用増を促す機能として役立っている。利用者もそれぞれの公共交通を使い分けて、賢明な選択をしていることが、今年度の資料から見てとれる。
- ・ 他の公共交通との相乗効果がみられることから、「丹波市地域公共交通総合連携計画」に基づき、引き続き連携を軸とした利用増進に向けて、周知活動を推進していくことが大事である。

路線バス 年度別延べ利用者状況



平成25年度 実施事業

活性化協議会	第1回 平成25年6月5日	<ul style="list-style-type: none"> ・平成24年度の実施事業及び決算について ・平成25年度の事業案及び予算案について ・路線バス時刻表の改正について ・デマンド運行範囲に係る市長への協議結果報告について ・デマンド利便性向上に係る改善案について ・監査委員の選出について 										
	第2回 平成25年10月1日	<ul style="list-style-type: none"> ・デマンド市人口分利用達成イベントについて ・路線バスの利用増進に向けた取り組みについて ・協議会規約の改正について(監査委員を2名にする) ・監査委員の選出について 										
	第3回 平成25年12月25日	・路線バスの経路変更について(佐治)、現地視察										
	第4回 平成26年3月26日	<ul style="list-style-type: none"> ・デマンドのグループ利用について ・デマンドにおけるお盆と年始の運休日について ・消費税増税と運賃について 										
デマンド三者会議 (タクシー各社、商工会、市)	第1回 平成25年4月1日 第2回 平成25年6月3日 第3回 平成25年8月5日 第4回 平成25年10月7日	第5回 平成25年12月9日 第6回 平成26年2月5日 ※ 2ヶ月ごとに開催。										
ノーマイカー通勤運動への協賛	重点実施日 平成25年7月5日、平成25年11月22日 丹波市クールアースデー実行委員会に協賛。 ※ 市では、毎月22日を「ノーマイカーデー」として、乗り合いや公共交通の利用を啓発。 ※ 日野ポンチョのバスに、啓発マグネットを貼り付け。											
公共交通パンフレット「てくてくたんば」	平成25年10月号 (15,000部) 平成26年3月 (14,000部)	デマンド登録世帯には郵送。 医療機関、商工会会員、公共施設等に配布。										
路線バス	バス停周辺200m内宣伝活動 <ul style="list-style-type: none"> ・平成25年10月10日、17日、31日(計3日間)、市内4,691世帯にチラシ配布。 車内装飾 <ul style="list-style-type: none"> ・平成25年6月27日～9月18日、「夏のイメージ」 ・平成25年9月30日～12月4日、「秋のイメージ」 ・平成25年12月5日～12月27日、「クリスマス」 											
宣伝啓発活動	待合環境整備補助金の周知活動(商工会総会でチラシ配布)。 「てくてくたんば」設置箇所 <table style="margin-left: 20px;"> <tr> <td>医療機関</td> <td>80</td> </tr> <tr> <td>薬局</td> <td>33</td> </tr> <tr> <td>商店等</td> <td>39</td> </tr> <tr> <td>公共施設等</td> <td>30</td> </tr> <tr> <td>計</td> <td>182カ所</td> </tr> </table>		医療機関	80	薬局	33	商店等	39	公共施設等	30	計	182カ所
医療機関	80											
薬局	33											
商店等	39											
公共施設等	30											
計	182カ所											

平成25年度 実施事業

宣伝啓発活動

丹波市ホームページに公共交通情報の掲載。

電話や訪問による対応。

新聞記事による広報。

- ・ 読売新聞「丹波の乗合タクシー 利用が市人口を超える」
- ・ 毎日新聞「利用者 人口と同数に」
- ・ 丹波新聞「利用者 人口と並ぶ」

市広報誌による宣伝

- ・ 11月20日号「丹波市人口68,415人を達成」

関西テレビでのデマンド放映

高齢者の運転免許証返納に係る取材の中で、丹波市のデマンド交通を取材。
12月2日(月)、「スーパーニュース アンカー」(18:15～19:00)の中の特集企画で放映。

ふれあいサロン対象の現地出前説明会

団体名	開催日	場所	参加者
松森ふれあいきいきサロン	平成26年1月28日(火)	松森公民館	17人
ささゆり	平成26年2月21日(金)	上油利公民館	12人
北和田いきいきサロン たんぽぽ	平成26年2月28日(金)	北和田公民館	17人
富田いきいきサロン	平成26年3月18日(火)	富田公民館	9人

平成25年度 丹波市地域公共交通活性化協議会 決算書

別紙15

歳入合計	45,757,490円
歳出合計	45,757,490円
差引残高	0円

歳入

(単位 円)

款	項	目	予算額	決算額	比較	説明
1 負担金	1 負担金	1 負担金	50,358,000	45,757,225	-4,600,775	丹波市地域公共交通活性化協議会負担金(丹波市から)
2 補助金	1 補助金	1 補助金	0	0	0	
3 繰越金	1 繰越金	1 繰越金	0	0	0	
4 諸収入	1 諸収入	1 諸収入	0	265	265	貯金利息
計			50,358,000	45,757,490	-4,600,510	

歳出

(単位 円)

款	項	目	予算額	決算額	比較	説明
1 運営費	1 事務費	1 事務費	50,000	5,568	-44,432	事務用品費 5,568円
2 事業費	1 事業費	1 事業費	50,308,000	45,751,922	-4,556,078	乗合タクシー運行費 34,106,200円 デマンド予約センター運営費 9,431,953円 システム保守費 420,630円 利用促進啓発費 1,793,139円
3 予備費	1 予備費	1 予備費	0	0	0	
計			50,358,000	45,757,490	-4,600,510	

平成25年度歳入歳出決算について監査したところ、適正に処理されていることを認める。

平成 年 月 日

監査員 _____ (印)

監査員 _____ (印)

平成25年度 丹波市地域公共交通活性化協議会決算書 支出明細

款	項	目	決算額	説明				
1 運営費	1 事務費	1 事務費	5,568	事務用品他 480円 振込手数料 5,088円				
				計 5,568円				
2 事業費	1 事業費	1 事業費	45,751,922	乗合タクシー運行費 経費 42,151,200 - 運賃 8,545,000 = 33,606,200円 任意保険格差是正 500,000円 車内携帯電話修理代				
				計 34,106,200円				
				デマンド予約センター運営費 賃金(5名分) 5,541,910円 交通費 191,800円 社会保険料 66,182円 福利厚生(健康診断、被服費) 29,400円 事務所費(指導監督費) 960,000円 警備保障 109,725円 備品購入費(シュレッダー) 19,800円 光熱水費(電気代) 360,000円 回数券補てん金 300円券販売冊数 1,096 冊 328,800円 200円券販売冊数 264 冊 52,800円 固定電話台(4台分) 408,432円 車載携帯電話代(13台分) 886,357円 ネット接続料 25,200円 消耗品(事務用品、トナー他) 380,046円 振込手数料 4,840円 自動車リース料 60,000円 燃料代 6,661円				
				計 9,431,953円				
				システム保守費 消耗品(車両用USBケーブル) 5,880円 デマンド交通システムバージョンアップ 414,750円				
				計 420,630円				
				利用促進啓発費 「てくてくたんば」(10月15,000部、3月14,000部) 1,279,950円 備品購入費(プリンター、ケーブル他) 303,240円 デマンド回数券(丹波市人口達成記念品) 18,000円 啓発用事務用品(色用紙、封筒他) 191,949円				
				計 1,793,139円				
				3 予備費	1 予備費	1 予備費	0	
				計			45,757,490	

平成 26 年度事業（案）

1 活性化協議会の開催

- 第 1 回 平成 26 年 6 月
- 第 2 回 平成 26 年 9 月 予定
- 第 3 回 平成 26 年 12 月 予定
- 第 4 回 平成 27 年 3 月 予定

*なお、必要に応じて上記以外の日程で開催することがある。

2 デマンド(予約)型乗合タクシーについて

- ①医療機関、商工会会員、集客施設、公共施設等でのパンフレット配布。
- ②ふれあいサロン等への公共交通出前説明会の開催。
(地元自治会公民館等で開催、相手方と相談の上。)
- ③デマンドをはじめ公共交通に係る相談や問い合わせへの対応。
- ④待合環境整備補助金の周知活動(商工会向け)。
- ⑤デマンド延べ利用者 10 万人目達成式典の開催(該当者へ回数券の贈呈)
- ⑥デマンド三者会議(2カ月に1回)

3 路線バスについて

- ①バス停周辺 200m 住民へのバス情報の提供。(ダイヤ改正時)
- ②車両内の装飾デザイン制作。
- ③バスサービスの見直し及び検討。

4 公共交通の利用促進に向けた啓発宣伝活動

- ①デマンド、路線バス、タクシー及び鉄道に係る情報を載せたパンフレットの作成。
(鉄道・路線バスのダイヤ改正に伴って、年 2 回の発行予定。)
- ②市ホームページでの情報提供。
- ③デジタルサイネージの活用。(ゆめタウン、コープ、アルティ、日赤病院)

5 ノーマイカー通勤運動への協賛(重点アクション)

- 主催 : 丹波市クールアースデー実行委員会
- 実施日 : 平成 26 年 7 月と 11 月の年 2 回の予定。
- ねらい : 環境問題を契機に、公共交通機関の重要性を啓発する。

平成26年度
丹波市地域公共交通活性化協議会 予算書(案)

歳入合計	49,191,000円
歳出合計	49,191,000円
差引残高	0円

歳入

(単位 円)

款	項	目	前年度	当年度	比較増減	説明
1 負担金	1 負担金	1 負担金	50,358,000	49,191,000	-1,167,000	丹波市から
2 補助金	1 補助金	1 補助金	0	0	0	
3 繰越金	1 繰越金	1 繰越金	0	0	0	
4 諸収入	1 諸収入	1 諸収入	0	0	0	
計			50,358,000	49,191,000	-1,167,000	

歳出

(単位 円)

款	項	目	前年度	当年度	比較増減	説明
1 運営費	1 事務費	1 事務費	50,000	50,000	0	事務用品費 その他協議会の運営に係る経費
2 事業費	1 事業費	1 事業費	50,308,000	49,141,000	-1,167,000	乗合タクシー運行費 (前年度) 35,501,000 (当年度) 35,456,000 (増減) -45,000 デマンド予約センター運営費 (前年度) 11,640,000 (当年度) 11,150,000 (増減) -490,000 利用促進啓発費 (前年度) 3,167,000 (当年度) 2,535,000 (増減) -632,000
3 予備費	1 予備費	1 予備費	0	0	0	
計			50,358,000	49,191,000	-1,167,000	

平成26年度 丹波市地域公共交通活性化協議会 支出予算見積り資料

款	項	目	予算額	説明
1 運営費	1 事務費	1 事務費	50,000	事務用品費(概算) 計 50,000円
2 事業費	1 事業費	1 事業費	49,141,000	デマンド(予約)型乗合タクシー運行費 経費 43,355,520 - 運賃 8,400,000 = 34,955,520円 任意保険格差是正 500,000円 計 35,455,520円 ↓ 35,456,000円
				デマンド予約センター運営費 賃金(5名分) 6,354,600円 交通費(3名分) 196,800円 社会保険料(5名分) 102,040円 事務所費(指導監督費) 960,000円 警備保障(12ヵ月分) 123,120円 備品購入代(概算) 100,000円 機器等修繕費(概算) 100,000円 光熱水費(電気代) 360,000円 回数券印刷代(3,000冊、概算) 100,000円 回数券補てん金(3,000冊分) 900,000円 固定電話代(4台分) 648,000円 車載携帯電話代(13台分) 1,179,360円 ネット接続料(12ヵ月分) 25,920円 計 11,149,840円 ↓ 11,150,000円
				利用促進啓発費 「てくてくたんば」(年2回 14,000部×2) 1,447,200円 啓発用事務用品費(ロール紙他概算) 100,000円 レンタル車両燃料代(100L) 18,800円 レンタル車両代(半日、10回分) 48,600円 路線バスデザイン費(透明フィルムシール) 51,840円 カラープリンタートナー(4色それぞれ7本分) 695,520円 色用紙代(A4、500枚入り200冊) 172,800円 計 2,534,760円 ↓ 2,535,000円
3 予備費	1 予備費	1 予備費	0	
計			49,191,000	

デマンド(予約)型乗合タクシー お盆と年始の運休日について (案)

【ねらい】

お盆と年始の時期では、利用者が少ない。運行経費の効率性を高めることと、運転手の休暇による安全性の向上に資することから、運休日を増やす。

【現状】

(お盆)

年度	運行日	利用者数 ①	当月平均 当該日除く ②	利用割合 ①/②	摘要
H23	平成23年8月13日(土)				土曜、運休日
	平成23年8月14日(日)				日曜、運休日
	平成23年8月15日(月)	38人	104人	37%	
H24	平成24年8月13日(月)	57人	147人	39%	
	平成24年8月14日(火)	37人	147人	25%	
	平成24年8月15日(水)	62人	147人	42%	
H25	平成25年8月13日(火)	58人	159人	36%	
	平成25年8月14日(水)	47人	159人	30%	
	平成25年8月15日(木)				木曜、運休日

(年始)

年度	運行日	利用者数 ①	当月平均 当該日除く ②	利用割合 ①/②	摘要
H23	平成24年1月4日(水)	32人	124人	26%	
	平成24年1月5日(木)				木曜、運休日
	平成24年1月6日(金)	137人	124人	110%	
	平成24年1月7日(土)				土曜、運休日
H24	平成25年1月4日(金)	50人	147人	34%	
	平成25年1月5日(土)				土曜、運休日
	平成25年1月6日(日)				日曜、運休日
	平成25年1月7日(月)	104人	147人	71%	
H25	平成26年1月4日(土)				土曜、運休日
	平成26年1月5日(日)				日曜、運休日
	平成26年1月6日(月)	131人	157人	83%	
	平成26年1月7日(火)	159人	157人	101%	

【運休日の追加】

上記のとおり、お盆と年始の利用者が非常に少ない。

お盆の13日から15日にかけては、医療機関のほとんどが休診であり、また、親類縁者の帰省から、家族等の送迎により、デマンドの必要性が低いとも考えられる。

年始では、1月6日以降、ほぼ平常の利用者数に戻っているが、4日と5日は、お正月の雰囲気やゆっくり自宅で過ごしている事情と推察でき、お出かけのニーズは低い。

よって、運休日について、現在の木土日祝祭日及び年末年始(12月29日～1月3日)から、次のように変更する。

(運休日)

木・土・日曜日、祝祭日、お盆(8月13日～15日)、年末年始(12月29日～1月5日)

デマンド(予約)型乗合タクシー お盆年始のお出かけ先別集計表

平成26年5月13日 作成

1 お盆の時期におけるお出かけ先別集計

区分	平成23年	平成24年			平成25年		平均 (①+②+③+④+⑤+⑥)/6 ⑦	平成25年 8月平均 ⑧	利用割合 ⑦/⑧
	8月15日 ①	8月13日 ②	8月14日 ③	8月15日 ④	8月13日 ⑤	8月14日 ⑥			
病院・診療所	4人	12人	10人	13人	11人	5人	9人	64人	14%
薬局				2人	1人		2人	4人	38%
商店	22人	41人	21人	34人	36人	28人	30人	64人	47%
理容美容					4人		4人	4人	100%
駅	5人	3人	1人		5人	8人	4人	6人	73%
バス停			1人				1人	2人	50%
金融機関等	5人	1人	2人	8人			4人	6人	67%
飲食	1人					1人	1人	0人	
公共施設			2人	4人			3人	5人	60%
福祉施設								1人	0%
その他	1人			1人	1人	5人	2人	3人	67%
合計	38人	57人	37人	62人	58人	47人	50人	159人	31%

2 年始の時期におけるお出かけ先別集計

区分	平成24年	平成25年	平均	平成25年 1月平均 ④	利用割合 ③/④
	1月4日 ①	1月4日 ②	(①+②)/2 ③		
病院・診療所	8人	10人	9人	62人	15%
薬局				3人	0%
商店	14人	29人	22人	53人	41%
理容美容	1人		1人	4人	25%
駅	4人	4人	4人	9人	44%
バス停				2人	0%
金融機関等	2人	5人	4人	6人	58%
飲食	3人		3人	0人	
公共施設		1人	1人	4人	25%
福祉施設				2人	0%
その他		1人	1人	2人	50%
合計	32人	50人	41人	147人	28%

3 運休に対する考え

当月平均の3割程度しか利用実績がない。

一方で、将来にわたって運行の継続を維持するためには、収支の改善を図らなければならないことから、お盆の8月13日から15日までと年始は1月5日までは、運休することが望ましい。

また、運休を検討する日は、季節的に、もっとも暑い時期と寒い時期にあたり、運転手の体調維持に格段の配慮が必要な時期でもあることから、お盆及び年始に休暇をとってもらうことで、体調の回復等心身のリフレッシュを促し、運転の安全性を高めるねらいもある。