

2022.12.31 現在

第3次丹波市総合計画策定に係るアンケート結果報告書（速報） 概要および前回との比較（簡易版）

概要

今回の調査では、令和7年度から10年間のめざすべきまちの将来像を示す総合計画の基本構想部分に、市民アンケートのほか、将来を担う子どもたちの意見を反映させるため、市内高校全校生徒及び中学校全校生徒、小学校5・6年生の全児童を対象にアンケートを実施しました。

また、今回のアンケートは特にデジタルを活用した方法で実施しました。小中学校のアンケートは、授業で導入しているタブレット端末から全て回答されています。

○市民アンケート回収状況の比較

【前回：H25】	有効回収	【今回：R4】	有効回収	有効回収率
16歳以上の市民 4,992人	1,970票	①18歳以上の市民 3,298人	1,130票	34.2% (※暫定値)
市内高校2年生	420票	②市内高校全校生 1,019人	778票	76.3%
		③市内小中学校 ・中学校全校生徒 (1,556人) ・小学校5・6年生 (1,102人)	2,236票 (1,209票) (1,022票) (※5票)	84.1% (77.7%) (92.7%)
計	2,390票	6,975人	4,144票	59.4%

※今回調査の①については、速報値のため表記の数値より増となる。

※③の有効回収については、小中学校アンケートで学校名未記入分5票を含む。

※今回調査期間（令和4年11月24日から12月31日まで）

○丹波市総人口に対する有効回答率の比較

【前回】丹波市総人口	回答率	【今回】丹波市総人口	回答率
平成25年3月末 68,706人	3.5%	令和4年12月末 61,717人	6.7%

○「丹波市の未来を描く」アンケート調査について

市民アンケートの調査対象に選ばれなかった方からもご意見をいただけるよう、市ホームページやLINE、facebookからWebで回答できるアンケートを実施しました。

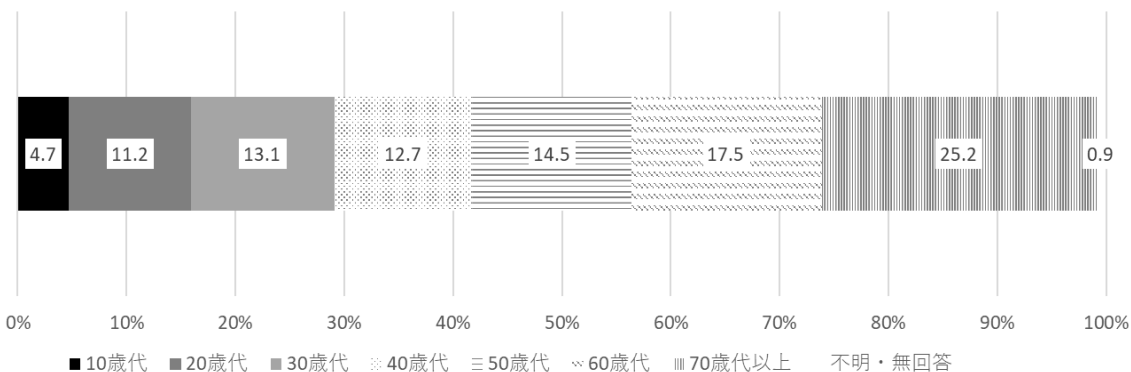
対象	丹波市民・丹波市に関わりのある方（在勤、在学、市外在住の丹波市出身者等）
調査期間	令和4年12月23日から令和5年1月6日まで
回答数	211票

前回との比較

○市民アンケート回答者の年齢の傾向（対象：一般市民のみ）

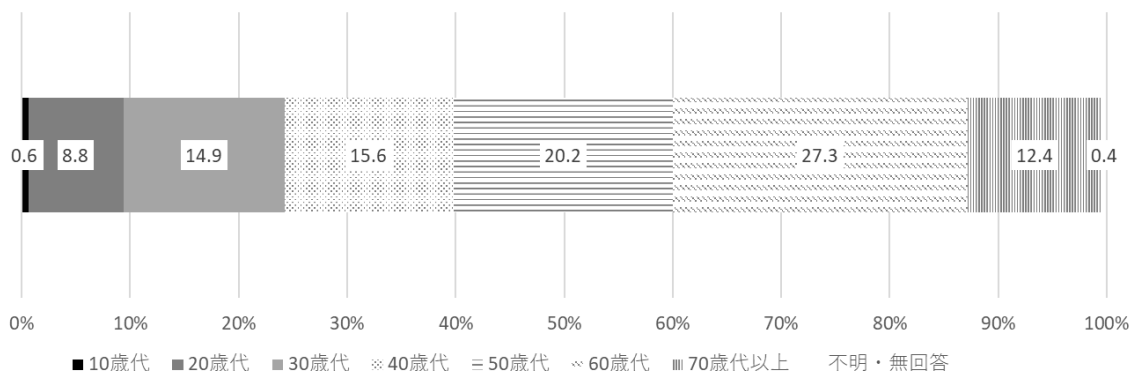
【前回】

(n = 1970)



【今回】

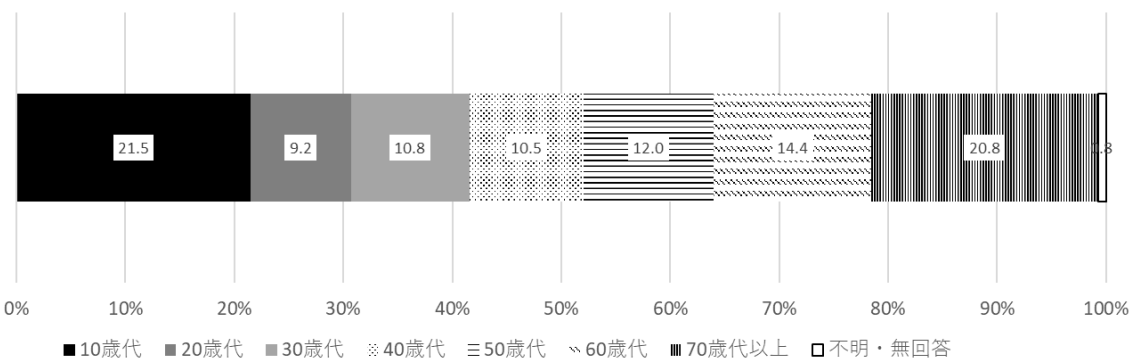
(n = 1,130)



○市民アンケート回答者の年齢の傾向（対象：一般市民＋小中高校生）

【前回】 ※市民アンケートに高校2年生の結果を算入。

(n = 2,390)



【今回】 ※市民アンケートに高校生、中学生、小学5・6年生アンケートの結果を算入。

(n = 4,138)

